



**ЭНЕРГО-СБЫТОВАЯ
КОМПАНИЯ**

«УТВЕРЖДЕНО»
Советом директоров
АО «Энерго – сбытовая компания»

Протокол № 03 от «07» 05 2019 г.

Председатель Совета директоров

_____/ А.Н. Шевцов /

Ф.И.О.

Подпись

ГОДОВОЙ ОТЧЕТ
АКЦИОНЕРНОГО ОБЩЕСТВА
«ЭНЕРГО – СБЫТОВАЯ КОМПАНИЯ»
ЗА 2018 ГОД

Генеральный директор



(подпись)

М.С. Жангоразов

Главный бухгалтер



(подпись)

О.А. Третьякова

г. Прохладный
2019 г.

Оглавление

1.	Общие сведения.....	3
2.	Положение Общества в отрасли.....	3
3.	Приоритетные направления деятельности АО «ЭСК».....	3
4.	Перспективы развития Общества.....	3
5.	Организационная структура Общества.....	4
6.	Органы управления Общества.....	5
7.	Основные результаты деятельности Общества.....	5
8.	Анализ финансовой устойчивости Общества.....	9
9.	Анализ эффективности деятельности Общества.....	15
10.	Дивидендная политика.....	22
11.	Основные факторы риска в деятельности Общества.....	22
12.	Перечень крупных сделок и сделок, в которых имелась заинтересованность.....	215
13.	Корпоративное управление.....	27
14.	Социальная политика.....	28
15.	Справочная информация для акционеров и инвесторов.....	24

1. Общие сведения

Акционерное общество «Энерго – сбытовая компания» осуществляет свою деятельность с 2004 года. Общество расположено на территории Кабардино – Балкарской Республики в городе Прохладный.

Полное фирменное наименование АО «ЭСК»: **Акционерное общество «Энерго – сбытовая компания»**

Сокращенное фирменное наименование АО «ЭСК»: **АО "ЭСК"**

Основной государственный регистрационный номер юридического лица: **1040700150116**

Дата регистрации: **13.02.2004 г.**

Наименование регистрирующего органа: **Межрайонная инспекция МНС России №4 по Кабардино – Балкарской Республике**

Контактная информация:

361045, Кабардино – Балкарская Республика, г. Прохладный, ул. Гагарина, 14

Место нахождения постоянно действующего исполнительного органа:

361045, Кабардино – Балкарская Республика, г. Прохладный, ул. Гагарина, 14

Адрес для направления корреспонденции:

361045, Кабардино – Балкарская Республика, г. Прохладный, ул. Гагарина, 14

Телефон: (86631) 4-66-01

Факс: (86631) 4-47-23

Адрес электронной почты: eskp@yandex.ru

Адрес страницы (страниц) в сети Интернет: ao-esk.ru

2. Положение Общества в отрасли

Акционерное общество «Энерго – сбытовая компания», в дальнейшем именуемое Общество, является юридическим лицом, созданным, зарегистрированным и осуществляющим свою деятельность в соответствии с законодательством Российской Федерации и Уставом Общества.

АО «ЭСК» обладает профессиональным и хорошо обученным персоналом, который быстро и квалифицированно решает возникающие вопросы, улучшает качество обслуживания клиентов Общества.

Основные виды деятельности АО «ЭСК» следующие:

- Деятельность по продаже электрической энергии гражданам, организациям и предприятиям всех форм собственности;
- Покупка электрической энергии на оптовом и розничных рынках электрической энергии;

Общество вправе осуществлять другие виды деятельности, не противоречащие действующему законодательству Российской Федерации.

3. Приоритетные направления деятельности АО «ЭСК»

Приоритетными направлениями деятельности Общества является увеличение объема продаж, путем заключения договоров поставки электроэнергии с крупными предприятиями города, района и республики.

4. Перспективы развития Общества

В связи с выходом на оптовый рынок проведен ряд технических и организационных мероприятий. Выход на оптовый рынок Общества внес элемент конкуренции на розничном рынке электроэнергии в регионе.

5. Организационная структура Общества

АО «ЭСК» имеет следующую организационную структуру:



6. Органы управления Общества

Органами управления Общества являются:

- Общее собрание акционеров;
- Совет директоров;
- Единоличный исполнительный орган - Генеральный директор.

По состоянию на 31.12.2018 г. и на дату подписания годового отчета Генеральный директор Общества – Жангоразов Мухамет Султанович, 1967г.р. Доли в уставном капитале не имеет.

Члены представительного коллегиального органа управления

ФИО	Основное место работы, должность	Доля участия в УК
Шевцов Андрей Николаевич	ООО «ЮМЭК-КОММУНАЛЬНЫЙ СЕРВИС», главный юристконсульт	не имеет
Егожев Рустам Адальбиевич	ООО «АРЭП», генеральный директор	не имеет
Герлиц Артур Александрович	ООО «АРЭП», зам. генерального директора	не имеет
Жангоразов Мухамет Султанович	АО «ЭСК», генеральный директор	не имеет
Зайцев Роман Сергеевич	АО «ЭСК», начальник маркетинго-аналитического отдела	не имеет

Уставный капитал Общества на 31.12.2018г. составил 2 746 000 (два миллиона семьсот сорок шесть тысяч) рублей. Уставный капитал Общества разделен на 1 373 обыкновенных именных акций, номинальной стоимостью 2000 (две тысячи) руб. каждая.

Критерии определения и размер вознаграждения (компенсации) членам Совета директоров.

Положение о вознаграждении (компенсации) не разработано, в связи с этим вознаграждение (компенсация) в 2017 году членам Совета директоров не выплачивалось.

7. Основные результаты деятельности Общества

Энергосбытовая деятельность

В 2018 г. Обществом куплено электрической энергии в объеме 111 352,7 тыс. кВт.*ч. электрической энергии. Полезный отпуск конечным потребителям составил 97780,8 тыс. кВт.*ч. электрической энергии, в том числе по уровням напряжения:

ВН – 36 054,0 тыс. кВт.*ч.

СН2 – 14 744,1 тыс. кВт.*ч.

НН – 46 982,7 тыс. кВт.*ч., в том числе для населения 35 059,9 тыс. кВт.*ч.

Структура имущества предприятия и источников его образования

Показатель	Значение показателя					Изменение за анализируемый период	
	в тыс. руб.			в % к валюте баланса		тыс. руб. (гр.4-гр.2)	± % ((гр.4-гр.2) : гр.2)
	31.12.2016	31.12.2017	31.12.2018	на начало анализируемого периода (31.12.2016)	на конец анализируемого периода (31.12.2018)		
1	2	3	4	5	6	7	8

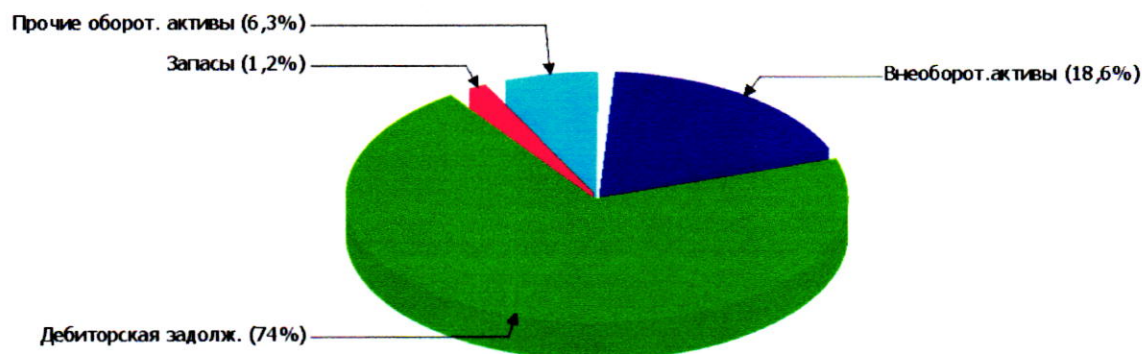
Актив							
1. Внеоборотные активы	19 331	18 633	15 491	33,2	18,6	-3 840	-19,9
в том числе: основные средства	17 161	17 976	11 406	29,4	13,7	-5 755	-33,5
нематериальные активы	130	130	130	0,2	0,2	–	–
2. Оборотные, всего	38 962	62 253	67 988	66,8	81,4	+29 026	+74,5
в том числе: запасы	103	656	977	0,2	1,2	+874	+9,5 раза
дебиторская задолженность	27 320	46 061	61 779	46,9	74	+34 459	+126,1
денежные средства и краткосрочные финансовые вложения	10 864	14 999	4 927	18,6	5,9	-5 937	-54,6
Пассив							
1. Собственный капитал	15 814	11 559	-869	27,1	-1	-16 683	↓
2. Долгосрочные обязательства, всего	1	4	87	<0,1	0,1	+86	+87 раз
в том числе: заемные средства	–	–	–	–	–	–	–
3. Краткосрочные обязательства*, всего	42 478	69 323	84 261	72,9	100,9	+41 783	+98,4
в том числе: заемные средства	–	–	5 000	–	6	+5 000	–
Валюта баланса	58 293	80 886	83 479	100	100	+25 186	+43,2

* Без доходов будущих периодов, возникших в связи с безвозмездным получением имущества и государственной помощи, включенных в собственный капитал.

Структура активов организации на 31.12.2018 характеризуется соотношением: 18,6% внеоборотных активов и 81,4% текущих. Активы организации в течение анализируемого периода увеличились на 25 186 тыс. руб. (на 43,2%). Хотя имело место увеличение активов, собственный капитал уменьшился на 105,5%, что говорит об ухудшении имущественного положения организации.

На диаграмме ниже наглядно представлено соотношение основных групп активов организации:

Структура активов организации на 31 декабря 2018 г.



Рост величины активов организации связан, в основном, с ростом следующих позиций актива бухгалтерского баланса (в скобках указана доля изменения статьи в общей сумме всех положительно изменившихся статей):

- дебиторская задолженность – 34 459 тыс. руб. (92,5%)
- отложенные налоговые активы – 1 915 тыс. руб. (5,1%)

Одновременно, в пассиве баланса наибольший прирост наблюдается по строкам:

- кредиторская задолженность – 36 783 тыс. руб. (87,9%)
- краткосрочные заемные средства – 5 000 тыс. руб. (11,9%)

Среди отрицательно изменившихся статей баланса можно выделить "денежные средства и денежные эквиваленты" в активе и "нераспределенная прибыль (непокрытый убыток)" в пассиве (-5 937 тыс. руб. и -16 683 тыс. руб. соответственно).

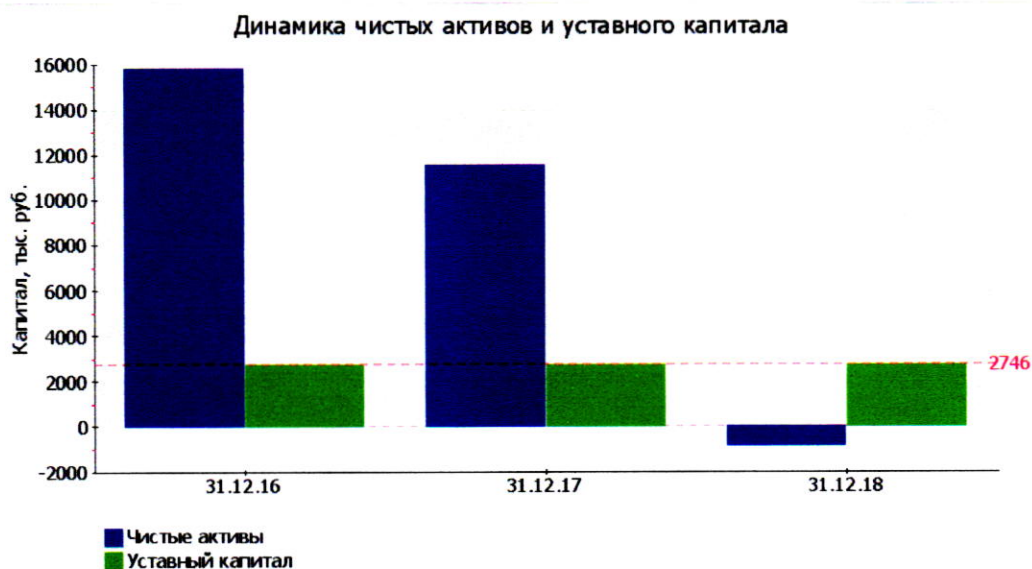
Собственный капитал организации на последний день анализируемого периода составил -869 тыс. руб. Собственный капитал организации за два последних года стремительно уменьшился на 16 683,0 тыс. руб.

Оценка стоимости чистых активов организации

Показатель	Значение показателя					Изменение	
	в тыс. руб.			в % к валюте баланса		тыс. руб. (гр.4- гр.2)	± % (гр.4 -гр.2) : гр.2)
	31.12.201 6	31.12.201 7	31.12.201 8	на начало анализируемо го периода (31.12.2016)	на конец анализируемо го периода (31.12.2018)		
1	2	3	4	5	6	7	8
1. Чистые	15 814	11 559	-869	27,1	-1	-	↓

активы						16 683	
2. Уставный капитал	2 746	2 746	2 746	4,7	3,3	–	–
3. Превышение чистых активов над уставным капиталом (стр.1-стр.2)	13 068	8 813	-3 615	22,4	-4,3	-16 683	↓

Чистые активы организации по состоянию на 31.12.2018 меньше уставного капитала на 131,6%. Данное соотношение отрицательно характеризует финансовое положение и не удовлетворяет требованиям нормативных актов к величине чистых активов организации. Если стоимость чистых активов общества останется меньше его уставного капитала по окончании отчетного года, следующего за вторым отчетным годом или каждым последующим отчетным годом, по окончании которых стоимость чистых активов общества оказалась меньше его уставного капитала, общество не позднее чем через шесть месяцев после окончания соответствующего отчетного года обязано принять решение об уменьшении уставного капитала до величины, не превышающей стоимости его чистых активов, или о ликвидации (п. 6 ст. 35 Федеральный закон от 26.12.1995 г. N 208-ФЗ "Об акционерных обществах"). К тому же следует отметить снижение чистых активов на 105,5% за анализируемый период (с 31.12.2016 по 31.12.2018). То есть наблюдается одновременно и критическое положение на конец периода и ухудшение показателя в течение периода. Сохранение имевшей место тенденции способно привести организацию к банкротству. Ниже на графике представлено изменение чистых активов и уставного капитала.



8. Анализ финансовой устойчивости организации

8.1. Основные показатели финансовой устойчивости организации

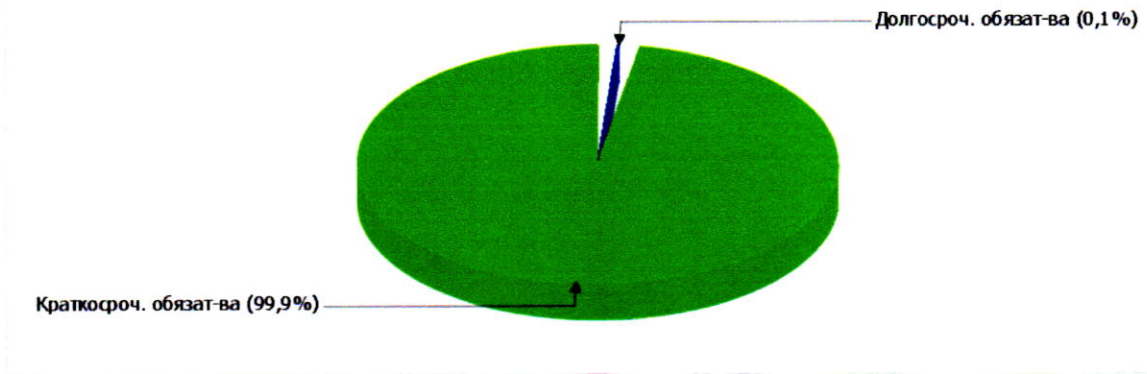
Показатель	Значение показателя			Изменение показателя (гр.4-гр.2)	Описание показателя и его нормативное значение
	31.12.2016	31.12.2017	31.12.2018		
1	2	3	4	5	6
1. Коэффициент автономии	0,27	0,14	-0,01	-0,28	Отношение собственного капитала к общей сумме капитала. Нормальное значение для данной отрасли: не менее 0,5 (оптимальное 0,6-0,75).
2. Коэффициент финансового левериджа	2,69	6	-97,06	-99,75	Отношение заемного капитала к собственному. Нормальное значение для данной отрасли: не более 1 (оптимальное 0,33-0,67).
3. Коэффициент обеспеченности собственными оборотными средствами	-0,09	-0,11	-0,24	-0,15	Отношение собственных оборотных средств к оборотным активам. Нормальное значение: не менее 0,1.
4. Индекс постоянного актива	1,22	1,61	-17,83	-19,05	Отношение стоимости внеоборотных активов к величине собственного капитала организации.
5. Коэффициент покрытия инвестиций	0,27	0,14	-0,01	-0,28	Отношение собственного капитала и долгосрочных обязательств к общей сумме капитала. Нормальное значение: 0,75 и более.
6. Коэффициент маневренности	-0,22	-0,61	–	+0,22	Отношение собственных

собственного капитала					оборотных средств к источникам собственных средств. Нормальное значение: не менее 0,1.
7. Коэффициент мобильности имущества	0,67	0,77	0,81	+0,14	Отношение оборотных средств к стоимости всего имущества. Характеризует отраслевую специфику организации.
8. Коэффициент мобильности оборотных средств	0,28	0,24	0,07	-0,21	Отношение наиболее мобильной части оборотных средств (денежных средств и финансовых вложений) к общей стоимости оборотных активов.
9. Коэффициент обеспеченности запасов	-34,15	-10,78	-16,75	+17,4	Отношение собственных оборотных средств к стоимости запасов. Нормальное значение: 0,5 и более.
10. Коэффициент краткосрочной задолженности	1	1	1	–	Отношение краткосрочной задолженности к общей сумме задолженности.

Коэффициент автономии организации на 31.12.2018 составил -0,01. Данный коэффициент характеризует степень зависимости организации от заемного капитала. Полученное здесь значение говорит об отсутствии у организации собственного капитала. Коэффициент автономии за анализируемый период (с 31 декабря 2016 г. по 31 декабря 2018 г.) уменьшился на 0,28.

На диаграмме ниже наглядно представлена структура капитала организации: Следует отметить, что собственный капитал не нашел отражение на диаграмме ввиду его полного отсутствия.

Структура капитала организации на 31 декабря 2018 г.



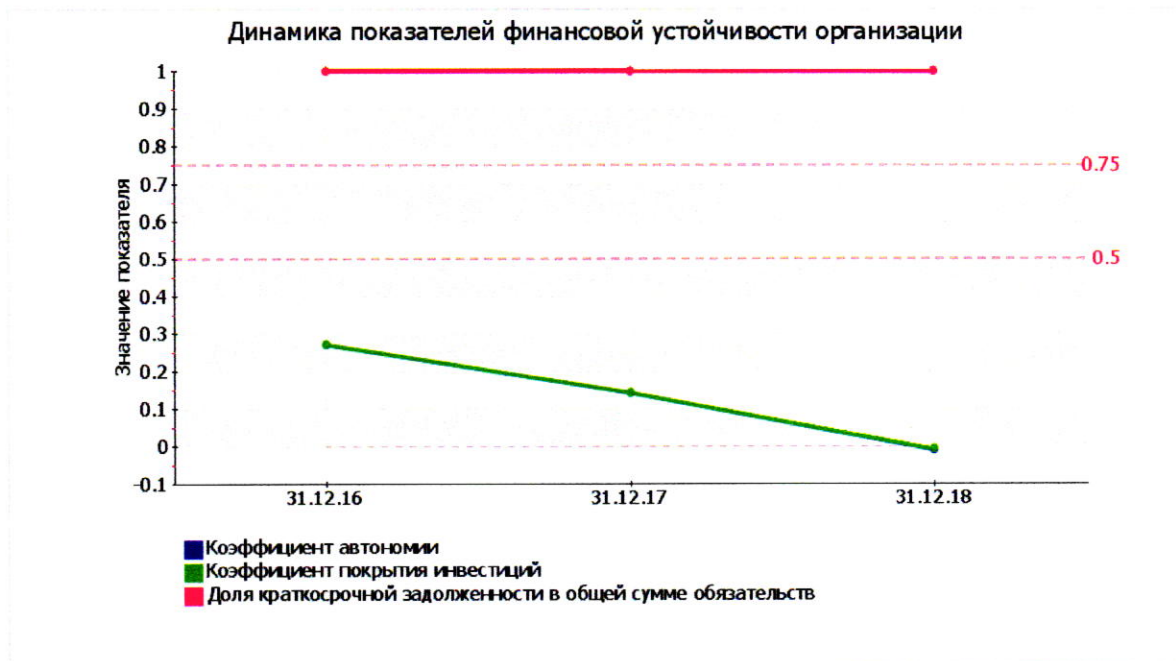
На 31.12.2018 значение коэффициента обеспеченности собственными оборотными средствами составило -0,24. Имело место весьма значительное снижение коэффициента обеспеченности собственными оборотными средствами в течение анализируемого периода – на 0,15. По состоянию на 31.12.2018 значение коэффициента характеризуется как явно не соответствующее принятому нормативу. В течение всего рассматриваемого периода коэффициент обеспеченности собственными оборотными средствами сохранял значение, не соответствующее нормативному.

Коэффициент покрытия инвестиций за весь рассматриваемый период очень сильно уменьшился – с 0,27 до -0,01 (т. е. на 0,28). Значение коэффициента на 31 декабря 2018 г. значительно ниже нормы.

На 31 декабря 2018 г. коэффициент обеспеченности материальных запасов равнялся -16,75. За рассматриваемый период (31.12.16–31.12.18) наблюдалось существенное повышение коэффициента обеспеченности материальных запасов (на 17,4). Коэффициент в течение всего анализируемого периода не укладывался в принятую норму. На 31 декабря 2018 г. значение коэффициента обеспеченности материальных запасов не удовлетворяет нормативному и находится в области критических значений.

По коэффициенту краткосрочной задолженности видно, что величина краткосрочной кредиторской задолженности организации значительно превосходит величину долгосрочной задолженности (99,9% и 0,1% соответственно). При этом за анализируемый период (с 31 декабря 2016 г. по 31 декабря 2018 г.) доля долгосрочной задолженности фактически не изменилась.

На следующем графике наглядно представлена динамика основных показателей финансовой устойчивости Акционерное общество "Энерго-сбытовая компания":



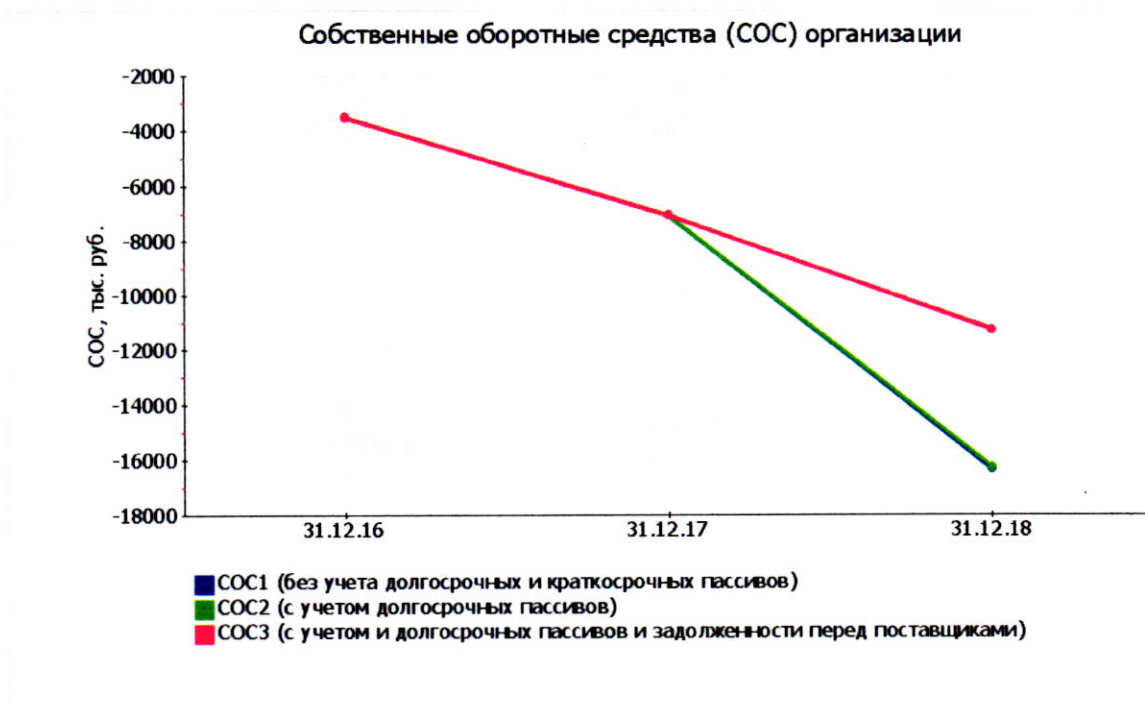
8.2. Анализ финансовой устойчивости по величине излишка (недостатка) собственных оборотных средств

Показатель собственных оборотных средств (СОС)	Значение показателя		Излишек (недостаток)*		
	на начало анализируемого периода (31.12.2016)	на конец анализируемого периода (31.12.2018)	на 31.12.2016	на 31.12.2017	на 31.12.2018
1	2	3	4	5	6
СОС ₁ (рассчитан без учета долгосрочных и краткосрочных пассивов)	-3 517	-16 360	-3 620	-7 730	-17 337
СОС ₂ (рассчитан с учетом долгосрочных пассивов; фактически равен чистому оборотному капиталу, Net Working Capital)	-3 516	-16 273	-3 619	-7 726	-17 250
СОС ₃ (рассчитанные с учетом как долгосрочных пассивов, так и краткосрочной задолженности)	-3 516	-11 273	-3 619	-7 726	-12 250

по кредитам и займам)					
-----------------------	--	--	--	--	--

*Излишек (недостаток) СОС рассчитывается как разница между собственными оборотными средствами и величиной запасов и затрат.

Поскольку по состоянию на 31.12.2018 наблюдается недостаток собственных оборотных средств, рассчитанных по всем трем вариантам, финансовое положение организации по данному признаку можно характеризовать как неудовлетворительное. Более того все три показателя покрытия собственными оборотными средствами запасов за анализируемый период ухудшили свои значения.



8.3. Анализ ликвидности

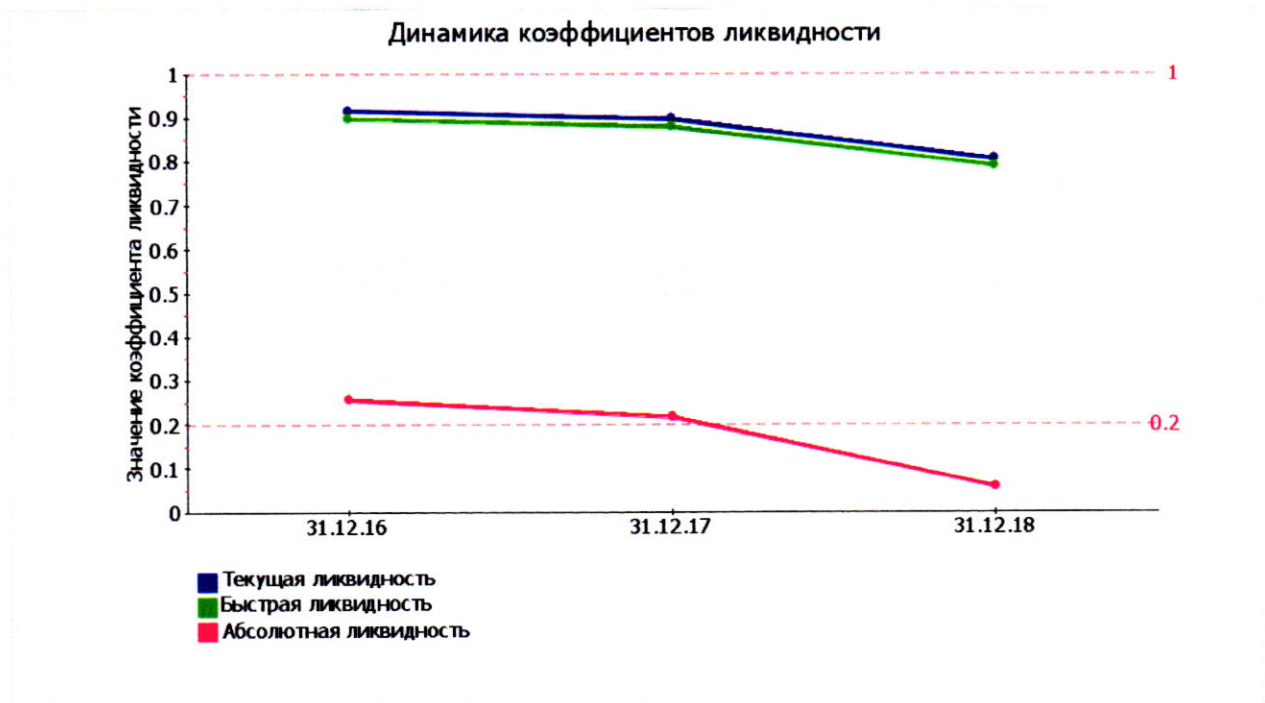
Показатель ликвидности	Значение показателя			Изменение показателя (гр.4 - гр.2)	Расчет, рекомендованное значение
	31.12.2016	31.12.2017	31.12.2018		
1	2	3	4	5	6
1. Коэффициент текущей (общей) ликвидности	0,92	0,9	0,81	-0,11	Отношение текущих активов к краткосрочным обязательствам. Нормальное значение для данной отрасли: 1,7 и более.
2. Коэффициент быстрой (промежуточной) ликвидности	0,9	0,88	0,79	-0,11	Отношение ликвидных активов к краткосрочным обязательствам. Нормальное значение: 1 и более.
3. Коэффициент	0,26	0,22	0,06	-0,2	Отношение

абсолютной ликвидности					высоколиквидных активов к краткосрочным обязательствам. Нормальное значение: 0,2 и более.
------------------------	--	--	--	--	---

По состоянию на 31.12.2018 при норме 1,7 коэффициент текущей (общей) ликвидности имеет значение 0,81. Более того следует отметить отрицательную динамику показателя – за два года коэффициент снизился на -0,11.

Коэффициент быстрой ликвидности на 31 декабря 2018 г. также оказался ниже нормы (0,79). Это означает, что у Акционерное общество "Энерго-сбытовая компания" недостаточно активов, которые можно в сжатые сроки перевести в денежные средства, чтобы погасить краткосрочную кредиторскую задолженность. Значения коэффициента быстрой ликвидности в течение всего рассматриваемого периода не укладывались в нормативные.

Ниже нормы, как и два другие коэффициента, оказался коэффициент абсолютной ликвидности (0,06 при норме 0,2). При этом нужно обратить внимание на имевшее место за анализируемый период (31.12.16–31.12.18) негативное изменение – коэффициент абсолютной ликвидности снизился на -0,2.



Анализ соотношения активов по степени ликвидности и обязательств по сроку погашения

Активы по степени ликвидности	На конец отчетного	Прирост за анализ. период,	Норм. соотношение	Пассивы по сроку погашения	На конец отчетного	Прирост за анализ. период,	Излишек/недостаток платеж. средств
	о	период,	- шение		о	период,	тв

	периода, тыс. руб.	%			периода, тыс. руб.	%	тыс. руб., (гр.2 - гр.6)
1	2	3	4	5	6	7	8
А1. Высоколиквидные активы (ден. ср-ва + краткосрочные фин. вложения)	4 927	-54,6	≥	П1. Наиболее срочные обязательства (привлеченные средства) (текущ. кред. задолж.)	79 261	+86,6	-74 334
А2. Быстрореализуемые активы (краткосрочная деб. задолженность)	61 779	+126,1	≥	П2. Среднесрочные обязательства (краткосроч. обязательства кроме текущ. кредит. задолж.)	5 000	–	+56 779
А3. Медленно реализуемые активы (прочие оборот. активы)	1 282	+64,8	≥	П3. Долгосрочные обязательства	87	+87 раз	+1 195
А4. Труднореализуемые активы (внеоборотные активы)	15 491	-19,9	≤	П4. Постоянные пассивы (собственный капитал)	-869	-105,5	+16 360

Из четырех соотношений, характеризующих соотношение активов по степени ликвидности и обязательств по сроку погашения, выполняется два. У организации не имеется достаточно высоколиквидных активов для погашения наиболее срочных обязательств (разница составляет 74 334 тыс. руб.). В соответствии с принципами оптимальной структуры активов по степени ликвидности, краткосрочной дебиторской задолженности должно быть достаточно для покрытия среднесрочных обязательств (П2). В данном случае это соотношение выполняется – у организации достаточно краткосрочной дебиторской задолженности для погашения среднесрочных обязательств (больше в 12,4 раза).

9. Анализ эффективности деятельности организации

9.1. Обзор результатов деятельности организации

Ниже в таблице приведены основные финансовые результаты деятельности Акционерное общество "Энерго-сбытовая компания" за два последних года.

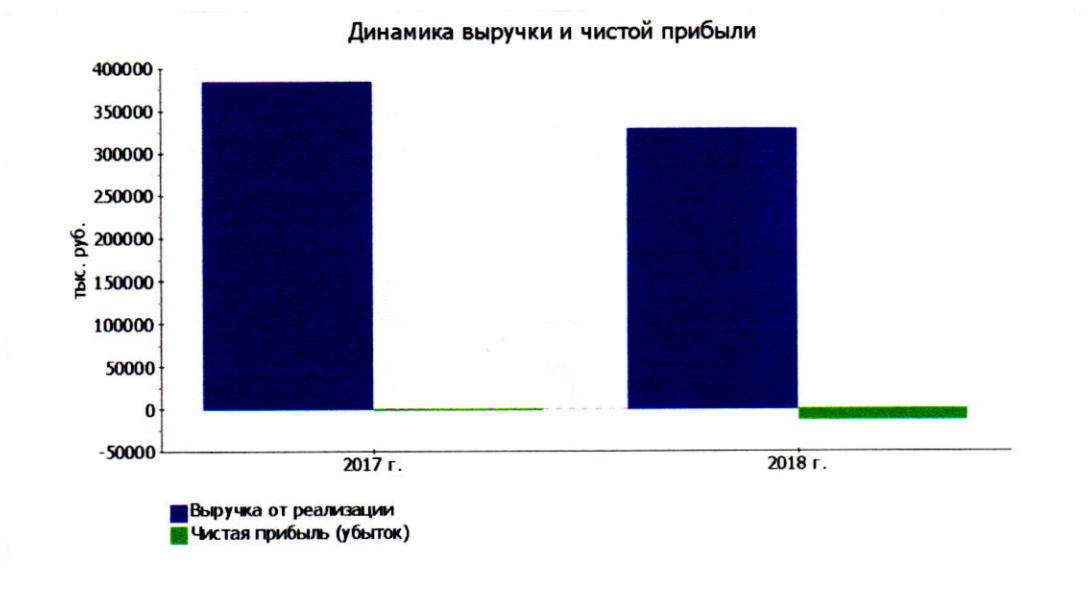
Показатель	Значение показателя, тыс. руб.	Изменение показателя	Средне-годовая величина,
------------	--------------------------------	----------------------	--------------------------

	2017 г.	2018 г.	тыс. руб. (гр.3 - гр.2)	± % ((3-2) : 2)	тыс. руб.
1	2	3	4	5	6
1. Выручка	384 443	328 557	-55 886	-14,5	356 500
2. Расходы по обычным видам деятельности	405 677	369 284	-36 393	-9	387 481
3. Прибыль (убыток) от продаж (1-2)	-21 234	-40 727	-19 493	↓	-30 981
4. Прочие доходы и расходы, кроме процентов к уплате	24 053	24 993	+940	+3,9	24 523
5. EBIT (прибыль до уплаты процентов и налогов) (3+4)	2 819	-15 734	-18 553	↓	-6 458
6. Проценты к уплате	37	–	-37	-100	19
7. Изменение налоговых активов и обязательств, налог на прибыль и прочее	-2 107	3 345	+5 452	↑	619
8. Чистая прибыль (убыток) (5-6+7)	675	-12 389	-13 064	↓	-5 857
Справочно: Совокупный финансовый результат периода	675	-12 833	-13 508	↓	-6 079
Изменение за период нераспределенной прибыли (непокрытого убытка) по данным бухгалтерского баланса (измен. стр. 1370)	-4 255	-12 428	x	x	x

За весь рассматриваемый период произошло ощутимое уменьшение выручки до 328 557 тыс. руб. (-55 886 тыс. руб.).

За 2018 год значение убытка от продаж составило -40 727 тыс. руб. За весь анализируемый период произошло весьма значительное падение финансового результата от продаж – на 19 493 тыс. руб.

Изменение выручки наглядно представлено ниже на графике.



9.2. Анализ рентабельности

Показатели рентабельности	Значения показателя (в %, или в копейках с рубля)		Изменение показателя	
	2017 г.	2018 г.	коп., (гр.3 - гр.2)	± % ((3-2) : 2)
1	2	3	4	5
1. Рентабельность продаж (величина прибыли от продаж в каждом рубле выручки). Нормальное значение для данной отрасли: не менее 4%.	-5,5	-12,4	-6,9	↓
2. Рентабельность продаж по ЕВИТ (величина прибыли от продаж до уплаты процентов и налогов в каждом рубле выручки).	0,7	-4,8	-5,5	↓
3. Рентабельность продаж по чистой прибыли (величина чистой прибыли в каждом рубле выручки). Нормальное значение для данной отрасли: 1% и более.	0,2	-3,8	-4	↓
<i>Справочно:</i> Прибыль от продаж на рубль, вложенный в производство и реализацию продукции (работ, услуг)	-5,2	-11	-5,8	↓
Коэффициент покрытия процентов к уплате (ICR), коэфф. Нормальное значение: 1,5 и более.	76,2	–	-76,2	-100

Представленные в таблице показатели рентабельности за 2018 год имеют отрицательные значения как следствие убыточной деятельности Акционерное общество "Энерго-сбытовая компания" за данный период.

Убыток от продаж в анализируемом периоде составляет -12,4% от полученной выручки. При этом имеет место падение рентабельности обычных видов деятельности по сравнению с данным показателем за период с 01.01.2017 по 31.12.2017 (-6,9%).

Показатель рентабельности, рассчитанный как отношение прибыли до процентов к уплате и налогообложения (ЕБИТ) к выручке организации, за 2018 год составил -4,8%. Это значит, что в каждом рубле выручки организации содержалось -4,8 коп. убытка до налогообложения и процентов к уплате.



Далее в таблице представлены три основных показателя, характеризующие рентабельность использования вложенного в предпринимательскую деятельность капитала.

Показатель рентабельности	Значение показателя, %		Изменение показателя (гр.3 - гр.2)	Расчет показателя
	2017 г.	2018 г.		
1	2	3	4	5
Рентабельность собственного капитала (ROE)	4,9	-231,8	-236,7	Отношение чистой прибыли к средней величине собственного капитала. Нормальное значение для данной отрасли: не менее 9%.
<i>Справочно:</i> Рентабельность собственного капитала (ROE), рассчитанная по совокупному финансовому результату	4,9	-240,1	-245	Отношение совокупного финансового результата к средней величине собственного капитала.
Рентабельность активов (ROA)	1	-15,1	-16,1	Отношение чистой прибыли к средней стоимости

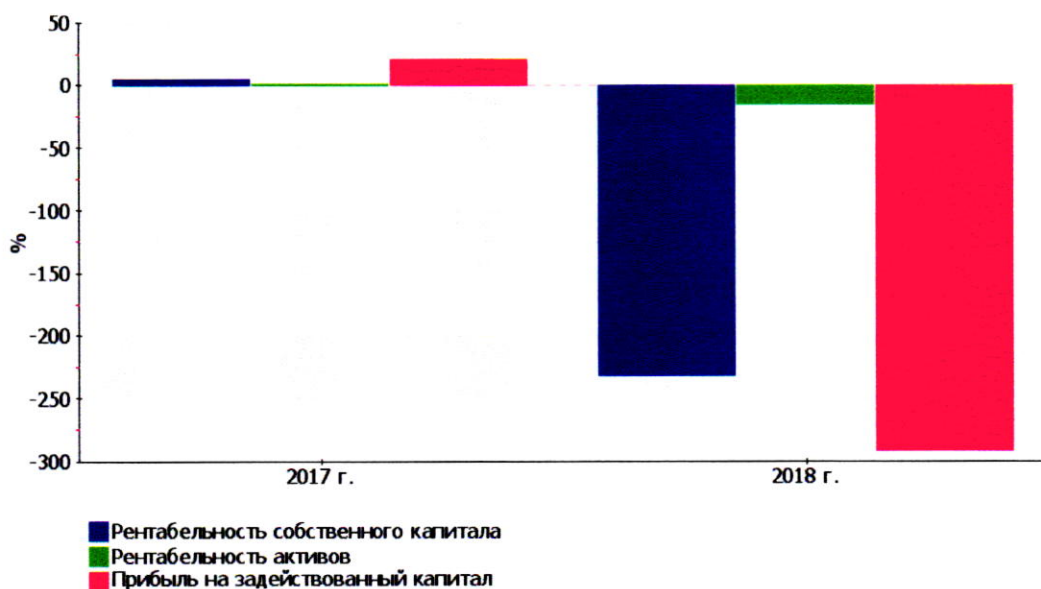
				активов. Нормальное значение для данной отрасли: 3% и более.
<i>Справочно:</i> Рентабельность активов (ROA), рассчитанная по совокупному финансовому результату	1	-15,6	-16,6	Отношение совокупного финансового результата к средней стоимости активов.
Прибыль на задействованный капитал (ROCE)	20,6	-291,9	-312,5	Отношение прибыли до уплаты процентов и налогов (ЕБИТ) к собственному капиталу и долгосрочным обязательствам.
Рентабельность производственных фондов	-118,3	-262,6	-144,3	Отношение прибыли от продаж к средней стоимости основных средств и материально-производственных запасов.
<i>Справочно:</i> Фондоотдача, коэфф.	21,9	22,4	+0,5	Отношение выручки к средней стоимости основных средств.

За период 01.01–31.12.2018 каждый рубль собственного капитала Акционерное общество "Энерго-сбытовая компания" принес убыток в размере 2,318 руб. Рентабельность собственного капитала в течение анализируемого периода (с 31 декабря 2016 г. по 31 декабря 2018 г.) снизилась на 236,7%. За период с 01.01.2018 по 31.12.2018 значение рентабельности собственного капитала не удовлетворяет нормативному, находясь в области критических значений.

В течение анализируемого периода рентабельность активов стремительно снизилась на 16,1% и составила -15,1%.

Ниже на графике представлено изменение основных показателей рентабельности активов и капитала организации.

Динамика показателей рентабельности активов и капитала



9.3. Расчет показателей деловой активности (оборачиваемости)

Далее в таблице рассчитаны показатели оборачиваемости ряда активов, характеризующие скорость возврата авансированных на осуществление предпринимательской деятельности денежных средств, а также показатель оборачиваемости кредиторской задолженности при расчетах с поставщиками и подрядчиками.

Показатель оборачиваемости	Значение в днях		Коэфф. 2017 г.	Коэфф. 2018 г.	Изменение, дн. (гр.3 - гр.2)
	2017 г.	2018 г.			
1	2	3	4	5	6
Оборачиваемость оборотных средств (отношение средней величины оборотных активов к средней дневной выручке*; нормальное значение для данной отрасли: 120 и менее дн.)	48	72	7,6	5	+24
Оборачиваемость запасов (отношение средней стоимости запасов к средней дневной себестоимости проданных товаров; нормальное значение для данной отрасли: 8 и менее дн.)	<1	1	1 069,0	452,3	+1
Оборачиваемость дебиторской задолженности (отношение средней величины дебиторской задолженности к средней дневной выручке; нормальное значение для данной отрасли: не более 78 дн.)	35	60	10,5	6,1	+25
Оборачиваемость кредиторской задолженности (отношение средней величины кредиторской задолженности к средней дневной выручке)	53	83	6,9	4,4	+30
Оборачиваемость активов	66	91	5,5	4	+25

(отношение средней стоимости активов к среднедневной выручке; нормальное значение для данной отрасли: не более 205 дн.)					
Оборачиваемость собственного капитала (отношение средней величины собственного капитала к среднедневной выручке)	13	6	28,1	61,5	-7

* Приведен расчет показателя в днях. Значение коэффициента равно отношению 365 к значению показателя в днях.

Данные об оборачиваемости активов в среднем за рассматриваемый период (31.12.16–31.12.18) свидетельствуют о том, что организация получает выручку, равную сумме всех имеющихся активов за 79 календарных дней. Чтобы получить выручку равную среднегодовому остатку материально-производственных запасов в среднем требуется 1 день.

Сведения о политике и расходах АО «ЭСК» в области научно-технического развития, в отношении лицензий и патентов, новых разработок и исследований.

Расходы в области научно-технического развития, в части организации нового производства, а так же расширения или сокращения производства, модернизации и реконструкции основных средств АО «ЭСК» в 2018 г. не производились.

Анализ тенденций развития в сфере основной деятельности ОАО «ЭСК»

Основные тенденции развития отрасли экономики, в которой Общество осуществляет основную деятельность, характеризуются проведением структурных преобразований, созданием новых институтов рынка электрической энергии, запуском его усовершенствованной модели.

Общая оценка результатов деятельности АО «ЭСК» соответствует тенденциям развития отрасли.

Анализ факторов и условий, влияющих на деятельность АО «ЭСК».

Основными факторами, влияющими на деятельность АО «ЭСК», являются общие тенденции развития отрасли:

- небольшая фондоемкость и как следствие «легкая» структура себестоимости с преобладающим объемом затрат на оплату труда и расходов на юридические, консультационные и банковские услуги, услуги ООО «ЕРКЦ»;
- актуализация вопросов взаимоотношений с инфраструктурными контрагентами, государственными органами и как следствие высокие издержки, связанные с контрактными отношениями;
- высокая степень персонификации отношений с конечными контрагентами как предпосылка актуальности вопросов маркетинговой политики и имиджа.

Конкуренты АО «ЭСК».

На территории Кабардино – Балкарской Республики, где осуществляется деятельность АО «ЭСК», основным конкурентом является гарантирующий поставщик АО «Каббалкэнерго».

10. Дивидендная политика

В соответствии с Уставом, Общество вправе по результатам первого квартала, полугодия, девяти месяцев финансового года и (или) по результатам финансового года принимать решения (объявлять) о выплате дивидендов по размещенным акциям. По итогам 2017 финансового года органами управления Общества решение о выплате дивидендов не принимало.

11. Основные факторы риска в деятельности Общества

Отраслевые риски

В соответствии с действующим законодательством в области электроэнергетики АО «ЭСК» является энергосбытовой организацией. В связи с наличием указанного статуса Общество осуществляет поставку электрической энергии покупателям электрической энергии на розничном рынке на территории своей зоны деятельности по публичным договорам энергоснабжения. Зонай деятельности Общества является территория г. Прохладного Кабардино-Балкарской Республики.

Основными отраслевыми рисками, которые могут негативно повлиять на результаты деятельности Общества, являются: • уменьшение клиентской базы в связи с выходом Федерального закона № 44 и перехода потребителей - бюджетных организаций к гарантирующему поставщику.

Для недопущения реализации перечисленных выше основных рисков Обществом предпринимаются следующие действия:

- индивидуальная работа с потребителями, рассматривающими возможность ухода к гарантирующему поставщику, выработка предложений и реализация мероприятий, направленных на удержание потребителей на обслуживании у Общества;

- расширение спектра услуг и сервисов: внедрение автоматизированных систем организации расчетов с потребителями, оказание дополнительных услуг потребителям электроэнергии;

- совершенствование процесса управления дебиторской и кредиторской задолженностью в целях поддержания показателей ликвидности и финансовой независимости, а также оборачиваемости задолженности на уровне, обеспечивающем выполнение контрольных показателей финансового состояния, установленных в отношении энергосбытовых компаний действующим законодательством;

- четкое выполнение правил и регламентов розничного рынка.

Риски, связанные с возможным изменением цен на сырье, услуги, используемые Обществом в своей деятельности:

- Основными расходами Общества являются покупка электрической энергии и мощности на оптовом рынке, а также деятельность по продаже электрической энергии гражданам и организациям. На услуги по передаче электрической энергии действуют установленные полномочными государственными органами регулируемые тарифы. Цена продажи электрической энергии на розничном рынке потребителям Общества формируется в соответствии с действующей нормативной базой не выше предельных уровней цен, рассчитываемых Обществом по установленному алгоритму. В этой связи изменение цен на товары и услуги, приобретаемые Обществом для осуществления своей основной деятельности (продажи электрической энергии на розничном рынке), не

оказывает существенного влияния на финансовые результаты деятельности Общества: изменение цен на приобретаемые товары и услуги приводит к соответствующему изменению цены электрической энергии, отпускаемой Обществом. Более значимым фактором, влияющим на финансовые результаты деятельности Общества, является изменение нормативной правовой базы, регламентирующей порядок учета цен на приобретаемые Обществом товары и услуги в цене электрической энергии для конечных потребителей.

Риски, связанные с повышением цен на оборудование и другие материально-технические ресурсы, используемые Обществом в своей деятельности, минимальны, поскольку Общество осуществляет закупку оборудования и других материально-технических ресурсов лишь для обеспечения собственных хозяйственных нужд. Эти риски обусловлены, в основном, инфляционными процессами в экономике страны и могут быть минимизированы следующими мероприятиями: создание конкурентной среды в сфере закупок работ и услуг, повышение эффективности системы обеспечения материально-техническими ресурсами за счет проведения регламентированных закупочных процедур, проведение взвешенной финансовой политики.

Изменение цен на электрическую энергию, реализуемую Обществом розничным потребителям, может происходить только в связи с изменением цен на электрическую энергию и мощность на оптовом рынке или услуг сетевых и инфраструктурных организаций, поскольку алгоритм расчета цен на продукцию Общества является, по сути, регулируемым. Вместе с тем, рост цен на приобретаемые Обществом электрическую энергию и мощность, а также увеличение стоимости услуг и сбытовой надбавки Общества, также учитываемых при определении цены на электрическую энергию для розничных потребителей, могут способствовать усилению конкуренции и стимулировать потребителей рассматривать иные возможности сокращения расходов на электроэнергию (энергосбережение, развитие собственной генерации). Предполагаемые действия Общества в случае усиления конкуренции: использование структурированной маркетинговой политики, основанной на детальном анализе спроса, интересов и возможностей потребителей энергоресурсов; внедрение новых технологий для улучшения обслуживания своих клиентов и сохранения конкурентных преимуществ перед другими компаниями.

Страновые риски

Общество осуществляет свою деятельность на территории Российской Федерации в Кабардино-Балкарской Республике.

Экономика России тесно связана с экономическими процессами, происходящими в мире. В условиях мирового финансового кризиса для России, чья экономика ориентирована на сырьевой экспорт, существует угроза падения производства в ориентированных на экспорт отраслях промышленности в случае падения мировых цен на продукцию указанных отраслей (нефть, газ, металлы). Вследствие резкого снижения цен на энергоносители (нефть, газ), возможен спад промышленного производства во многих субъектах Российской Федерации, что может незамедлительно привести к снижению потребления электроэнергии. В том числе, нельзя исключить обострения общественных противоречий, роста безработицы, усиления инфляции.

Региональные риски

Риски, связанные с возможными военными конфликтами, введением чрезвычайного положения и забастовками в стране и регионе, в которых АО «ЭСК» зарегистрирован в качестве налогоплательщика и/или осуществляет основную деятельность:

Вероятность военных конфликтов и введения чрезвычайного положения в стране и в регионах присутствия АО «ЭСК» незначительна.

Риски, связанные с географическими особенностями региона, в том числе повышенной опасностью стихийных бедствий, возможным прекращением транспортного сообщения в связи с удаленностью и/или труднодоступностью, не оказывают существенного влияния на деятельность АО «ЭСК», поскольку регион деятельности Общества мало подвержен таким рискам.

Риски, связанные с повышенной опасностью стихийных бедствий, расцениваются АО «ЭСК» как минимальные.

Финансовые риски

В настоящее время в связи с отсутствием займов АО «ЭСК» не может быть подвержен рискам, связанным с изменением процентных ставок. Учитывая, что расчеты по всем операциям АО «ЭСК» осуществляются в рублях, АО «ЭСК» не подвержен рискам, связанным с изменением курса обмена иностранных валют.

Хеджирование, как инструмент управления финансовыми рисками, в деятельности АО «ЭСК» не используется.

АО «ЭСК» реализует услуги на внутреннем рынке Российской Федерации с осуществлением расчетов в российских рублях (валюта Российской Федерации). АО «ЭСК» не планирует осуществлять деятельность на внешнем рынке. В связи с этим финансовое состояние АО «ЭСК» (его ликвидность, источники финансирования, результаты деятельности и т.п.) не подвержено рискам изменения курсов обмена иностранных валют.

Рост инфляции может стать причиной потерь реальной стоимости дебиторской задолженности АО «ЭСК» при существенной отсрочке или задержке платежа. Также рост инфляции может стать причиной увеличения себестоимости оказываемых услуг. При росте инфляции АО «ЭСК» планирует провести оптимизацию затрат и повышение оборачиваемости активов за счет изменения договорных отношений с потребителями.

Правовые риски

АО «ЭСК» по своей организационно-правовой форме является акционерным обществом и действует в соответствии с законодательством Российской Федерации. Для обеспечения стабильного функционирования Общества законы, принимаемые в различных отраслях: в валютном регулировании, в налоговом и таможенном законодательствах, в законодательстве о лицензировании отдельных видов деятельности, исполняются АО «ЭСК» четко и последовательно во избежание возникновения негативных результатов его деятельности.

АО «ЭСК» осуществляет мониторинг изменений правовой среды, связанный с принятием новых нормативно-правовых актов, что позволяет планировать будущую деятельность Общества и избегать возникновения рисков ситуаций в области правового регулирования.

В настоящее время рисков, связанных с деятельностью АО «ЭСК», а именно с изменением валютного регулирования, изменением налогового законодательства, рисков, связанных с изменением правил таможенного контроля и пошлин в АО «ЭСК» не предвидится.

Риски, связанные с изменением требований по лицензированию основной деятельности АО «ЭСК» отсутствуют, в связи с тем, что основная деятельность АО «ЭСК» не подлежит лицензированию в соответствии с действующим законодательством, иные риски, связанные с лицензированием прав пользования объектами, нахождение которых в обороте ограничено (включая природные ресурсы), не предвидится.

Риски, касающиеся изменений судебной практики по вопросам, связанным с деятельностью АО «ЭСК» (в том числе по вопросам лицензирования), которые могут

негативно сказаться на результатах его деятельности отсутствуют, поскольку АО «ЭСК» на отчетную дату не участвовал в судебных процессах.

Таким образом, правовые риски, связанные с изменением валютного регулирования, изменением налогового законодательства, изменением правил таможенного контроля и пошлин, изменением требований по лицензированию основной деятельности АО «ЭСК» либо лицензированию прав пользования объектами, нахождение которых в обороте ограничено (включая природные ресурсы), изменением судебной практики по вопросам, связанным с деятельностью АО «ЭСК» (в том числе по вопросам лицензирования), которые могут негативно сказаться на результатах его деятельности, отсутствуют.

Риски, связанные с деятельностью АО «ЭСК»

В настоящее время АО «ЭСК» не участвует в судебных процессах, которые могут повлечь для Общества возникновение существенных рисков. В настоящий момент АО «ЭСК» не несет ответственности по долгам третьих лиц. В связи с чем, риски, связанные с возможной ответственностью АО «ЭСК» по долгам третьих лиц, отсутствуют.

12. Перечень крупных сделок и сделок, в которых имелась заинтересованность.

1. Сделка с заинтересованностью – Договор уступки прав требования (цессии) №10/01/18-Ц от 11.01.2018 г. между АО «ЭСК» и ООО «ЮМЭК-Коммунальный сервис» (ИНН:2632099728).

Предмет сделки – уступка прав требований по обязательствам АО «Городские электрические сети» ИНН:0716008628.

Цена сделки – 4 427 000,00 (четыре миллиона четыреста двадцать семь тысяч рублей) 00 копеек;

Срок действия: до полного исполнения обязательств.

Лицо имеющее заинтересованность в совершении сделки – Темукуев Тимур Борисович (опосредованно), единственный участник ООО «Единый расчётно-кассовый центр» г. Прохладный (количество голосующих акций – 96,4312) (абз. 4 п. 1 ст. 81 Федерального закона от 26.12.1995 № 208-ФЗ «Об акционерных обществах»).

2. Сделка с заинтересованностью – Договор об оказании юридических услуг №1/ОУ-РВД/07/2017 от 01 июля 2017г., между АО «ЭСК» и ООО «ЮМЭК-Коммунальный сервис» (ИНН:2632099728).

Предмет сделки: оказание юридических услуг;

Цена сделки: в пределах 350 000 (триста пятьдесят тысяч рублей) 00 копеек, в т.ч. НДС18% - 53 389,83 руб.

Срок действия: до 31 декабря 2017г., с пролонгацией, при отсутствии заявлений о расторжении.

Лицо имеющее заинтересованность в совершении сделки – Темукуев Тимур Борисович (опосредованно), единственный участник ООО «Единый расчётно-кассовый центр» г. Прохладный (количество голосующих акций – 96,4312) (абз. 4 п. 1 ст. 81 Федерального закона от 26.12.1995 № 208-ФЗ «Об акционерных обществах»).

3. Сделка с заинтересованностью – Договор уступки прав требования (цессии) N1/04/18 от 05.04.2018 между АО «ЭСК» и ООО «ЮМЭК-Коммунальный сервис» (ИНН:2632099728).

Предмет сделки – уступка прав требований по обязательствам АО «Городские электрические сети» ИНН:0716008628.

Цена сделки – 666 000 (шестьсот шестьдесят шесть тысяч рублей) 00 копеек;

Срок действия: до полного исполнения обязательств.

Лицо имеющее заинтересованность в совершении сделки – Темукуев Тимур Борисович (опосредованно), единственный участник ООО «Единый расчётно-кассовый центр» г. Прохладный (количество голосующих акций – 96,4312) (абз. 4 п. 1 ст. 81 Федерального закона от 26.12.1995 № 208-ФЗ «Об акционерных обществах»).

4. Сделка с заинтересованностью – Договор уступки прав требования (цессии) N3/05/17-Ц от 17.05.2018 г. между АО «ЭСК» и ООО «ЮМЭК-Коммунальный сервис» (ИНН:2632099728).

Предмет сделки – уступка прав требований по обязательствам ООО «Промэлектросеть» ИНН:0716010144.

Цена сделки – 3 051 350 (три миллиона пятьдесят одна тысяча триста пятьдесят рублей) 00 копеек;

Срок действия: до полного исполнения обязательств.

Лицо имеющее заинтересованность в совершении сделки – Темукуев Тимур Борисович (опосредованно), единственный участник ООО «Единый расчётно-кассовый центр» г. Прохладный (количество голосующих акций – 96,4312) (абз. 4 п. 1 ст. 81 Федерального закона от 26.12.1995 № 208-ФЗ «Об акционерных обществах»).

5. Сделка с заинтересованностью – Договор уступки прав требования (цессии) N5/07/18-Ц от 25.07.2018 г. между АО «ЭСК» и ООО «ЮМЭК-Коммунальный сервис» (ИНН:2632099728).

Предмет сделки – уступка прав требований по обязательствам АО «Городские электрические сети» ИНН:0716008628.

Цена сделки – 2 710 000 (два миллиона семьсот десять тысяч) рублей 00 копеек;

Срок действия: до полного исполнения обязательств.

Лицо имеющее заинтересованность в совершении сделки – Темукуев Тимур Борисович (опосредованно), единственный участник ООО «Единый расчётно-кассовый центр» г. Прохладный (количество голосующих акций – 96,4312) (абз. 4 п. 1 ст. 81 Федерального закона от 26.12.1995 № 208-ФЗ «Об акционерных обществах»).

6. Сделка с заинтересованностью – Договор уступки прав требования (цессии) N6/08/18-Ц от 23.08.2018 г. между АО «ЭСК» и ООО «ЮМЭК-Коммунальный сервис» (ИНН:2632099728).

Предмет сделки – уступка прав требований по обязательствам АО «Городские электрические сети» ИНН:0716008628.

Цена сделки – 2 710 000 (два миллиона семьсот десять тысяч) рублей 00 копеек;

Срок действия: до полного исполнения обязательств.

Лицо имеющее заинтересованность в совершении сделки – Темукуев Тимур Борисович (опосредованно), единственный участник ООО «Единый расчётно-кассовый центр» г. Прохладный (количество голосующих акций – 96,4312) (абз. 4 п. 1 ст. 81 Федерального закона от 26.12.1995 № 208-ФЗ «Об акционерных обществах»).

7. Сделка с заинтересованностью – Договор уступки прав требования (цессии) N07/10/18-Ц от 02.10.2018 г. между АО «ЭСК» и ООО «ЮМЭК-Коммунальный сервис» (ИНН:2632099728).

Предмет сделки – уступка прав требований по обязательствам АО «Городские электрические сети» ИНН:0716008628.

Цена сделки – 2 660 900 (два миллиона шестьсот шестьдесят тысяч девятьсот) рублей 00 копеек;

Срок действия: до полного исполнения обязательств. Лицо имеющее заинтересованность в совершении сделки – Темукуев Тимур Борисович (опосредованно), единственный участник ООО «Единый расчётно-кассовый центр» г. Прохладный (количество голосующих акций – 96,4312) (абз. 4 п. 1 ст. 81 Федерального закона от 26.12.1995 № 208-ФЗ «Об акционерных обществах»).

8. Сделка с заинтересованностью – Договор уступки прав требования (цессии) N8/10/18-Ц от 30.10.2018 г. между АО «ЭСК» и ООО «ЮМЭК-Коммунальный сервис» (ИНН:2632099728).

Предмет сделки – уступка прав требований по обязательствам АО «Городские электрические сети» ИНН:0716008628.

Цена сделки – 5 420 000 (пять миллионов четыреста двадцать тысяч) рублей 00 копеек;

Срок действия: до полного исполнения обязательств. Лицо имеющее заинтересованность в совершении сделки – Темукуев Тимур Борисович (опосредованно), единственный участник ООО «Единый расчётно-кассовый центр» г. Прохладный (количество голосующих акций – 96,4312) (абз. 4 п. 1 ст. 81 Федерального закона от 26.12.1995 № 208-ФЗ «Об акционерных обществах»).

9. Сделка с заинтересованностью – Договор уступки прав требования (цессии) N9/11/18-Ц от 23.11.2018 г. между АО «ЭСК» и ООО «ЮМЭК-Коммунальный сервис» (ИНН:2632099728).

Предмет сделки – уступка прав требований по обязательствам АО «Городские электрические сети» ИНН:0716008628.

Цена сделки – 2 710 000 (два миллиона семьсот десять тысяч) рублей 00 копеек;

Срок действия: до полного исполнения обязательств.

Лицо имеющее заинтересованность в совершении сделки – Темукуев Тимур Борисович (опосредованно), единственный участник ООО «Единый расчётно-кассовый центр» г. Прохладный (количество голосующих акций – 96,4312) (абз. 4 п. 1 ст. 81 Федерального закона от 26.12.1995 № 208-ФЗ «Об акционерных обществах»).

10. Сделка с заинтересованностью – Договор уступки прав требования (цессии) N10/12/18-Ц от 20.12.2018 г. между АО «ЭСК» и ООО «ЮМЭК-Коммунальный сервис» (ИНН:2632099728).

Предмет сделки – уступка прав требований по обязательствам АО «Городские электрические сети» ИНН:0716008628.

Цена сделки – 2 710 000 (два миллиона семьсот десять тысяч) рублей 00 копеек;

Срок действия: до полного исполнения обязательств.

Лицо имеющее заинтересованность в совершении сделки – Темукуев Тимур Борисович (опосредованно), единственный участник ООО «Единый расчётно-кассовый центр» г. Прохладный (количество голосующих акций – 96,4312) (абз. 4 п. 1 ст. 81 Федерального закона от 26.12.1995 № 208-ФЗ «Об акционерных обществах»).

13. Корпоративное управление

Для целей осуществления корпоративного управления Общество руководствуется:

- 1) Федеральными законами РФ;
- 2) Уставом (новая редакция утверждена решением общего собрания акционеров ОАО «ЭСК» (протокол общего собрания акционеров от 27 сентября 2010 г.).

Общество определило основной целью приведение системы корпоративного управления Обществом в соответствии с Кодексом корпоративного управления.

Обществом официально не утвержден Кодекс корпоративного управления или иной аналогичный документ, однако АО «ЭСК» обеспечивает акционерам все возможности по участию в управлении Обществом и получению информации о деятельности Общества в соответствии с Федеральным Законом «Об акционерных обществах», Федеральным Законом «О рынке ценных бумаг» и нормативными актами Банка России. Акционеры Общества обеспечены надёжными и эффективными способами учёта прав собственности на акции. Акционеры имеют право участвовать в управлении Обществом путём принятия решений по наиболее важным вопросам деятельности Общества на общем собрании

акционеров в соответствии со ст. 31 Федерального закона «Об акционерных обществах» от 26 декабря 1995 года N 208-ФЗ. Акционеры имеют право на регулярное и своевременное получение полной и достоверной информации об Обществе в соответствии со ст. 91 вышеназванного ФЗ «Об акционерных обществах», в том числе о финансовом положении Общества, результатах его деятельности, об управлении Обществом, о крупных акционерах Общества. Информационная политика АО «ЭСК» обеспечивает возможность свободного и необременительного доступа к информации об Обществе. На предприятии осуществляется контроль за использованием конфиденциальной и служебной информации. Для обеспечения эффективной деятельности Общества генеральный директор учитывает интересы третьих лиц, в том числе кредиторов Общества, государства и муниципальных образований, на территории которых находится Общество. Основным принципом построения Обществом взаимоотношений с акционерами и инвесторами является разумный баланс интересов общества как хозяйствующего субъекта и как акционерного общества, заинтересованного в защите прав и законных интересов своих акционеров.

14. Социальная политика

Основными направлениями кадровой политики Общества является повышение качества и эффективности использования кадрового потенциала, обеспечение роста его профессионализма.

Численность персонала Общества на 31.12.2018 г.

Структура персонала по категориям	на 31.12.2018 г. (чел.)
Руководители высшего звена	3
Руководители среднего звена	4
Специалисты	19
Другие служащие	4
Рабочие	2
Всего:	32

Основная часть персонала составляют специалисты – 59%. За 2018 год принято 6 человек, 2 человека из 32 работают в АО «ЭСК» с момента образования Общества.

15. Справочная информация для акционеров и инвесторов

15.1 Сведения об аудиторе АО «ЭСК»

Полное фирменное наименование:

Общество с ограниченной ответственностью Аудиторская фирма «Аудит-Консалтинг»;

Сокращенное фирменное наименование:

ООО АФ «Аудит-Консалтинг»;

ОГРН: 1022603620368

Место нахождения: 350058, Краснодарский край, г. Краснодар, ул. Кубанская, д.45, корп.2;

Почтовый адрес: Ставропольский край, г. Минеральные Воды,
пр.К.Маркса/ул.Школьная, д. 53/22;
Телефон: (886554) 7-14-20, 7-29-19
Факс: (886554) 7-14-20, 7-29-19
Официальный сайт: www.nsaudit.ru

ООО АФ «Аудит и консалтинг» является членом саморегулируемой организации аудиторов: Российский Союз Аудиторов с 2016-10-26 и включено в реестр аудиторов и аудиторских организаций за основным регистрационным номером записи 116030532148.

Аудитор является полностью независимым от органов управления Общества в соответствии с требованиями ст.12 ФЗ «Об аудиторской деятельности».

15.2 Сведения о регистраторе АО «ЭСК»

Полное фирменное наименование: Акционерное общество «ВТБ РЕГИСТРАТОР»

Юридический и почтовый адрес: 125040 г. Москва, ул. Правды, 23

Контактные телефоны: (499) 257-17-00, 787-44-83

Наименование подразделения: Ставропольский филиал Акционерного общества ВТБ Регистратор

Место нахождения подразделения: 355029, Ставропольский край, г. Ставрополь, ул.Ленина, д.415Б

Контактные телефоны: (865 2) 56-28-84

Адрес электронной почты: investenergo@infranet.ru

ОГРН 1045605469744,

ИНН 5610083568,

КПП 263543001

Лицензия на осуществление деятельности по ведению Реестра: №10-000-100347

Выдавший орган: Федеральная служба по финансовым рынкам

Дата выдачи: 21.02.2008г.

Срок действия: бессрочная

Структурное подразделение: Кабардино – Балкарский филиал АО ВТБ Регистратор

Почтовый адрес структурного подразделения:

360004, КБР, г. Нальчик, ул. Тургенева, 21 «А», офис 203

Телефон/ факс (8662) 72-21-73

Адрес электронной почты: kbf-nr-ufo@yandex.ru

ОГРН 9107748698610, ИНН 5610083568, КПП 771401001