

**«УТВЕРЖДЕНО»**

**Советом директоров  
АО «Энерго – бытовая компания»**

Протокол № \_\_\_\_ от « \_\_\_\_ » \_\_\_\_\_ 2016г.

**Председатель Совета директоров**

**/ О.А. Третьякова /**

**подпись**

**Ф.И.О.**

**ГОДОВОЙ ОТЧЕТ**  
**АКЦИОНЕРНОГО ОБЩЕСТВА**  
**«ЭНЕРГО – СБЫТОВАЯ КОМПАНИЯ»**  
**ЗА 2016 ГОД**

**Генеральный директор** \_\_\_\_\_  
(подпись)

**И.В. Рощина**

**Главный бухгалтер** \_\_\_\_\_  
(подпись)

**О.А. Третьякова**

**г. Прохладный  
2017 г.**

## Оглавление

1.	Общие сведения .....	3
2.	Положение Общества в отрасли .....	3
3.	Приоритетные направления деятельности АО «ЭСК» .....	3
4.	Перспективы развития Общества .....	4
5.	Организационная структура Общества .....	4
6.	Органы управления Общества .....	5
7.	Основные результаты деятельности Общества .....	5
8.	Анализ финансового состояния и результатов деятельности .....	10
9.	Дивидендная политика .....	14
10.	Основные факторы риска в деятельности Общества .....	14
11.	Перечень крупных сделок .....	18
12.	Перечень сделок, в которых имелась заинтересованность .....	18
13.	Корпоративное управление .....	18
14.	Социальная политика .....	19
15.	Справочная информация для акционеров и инвесторов .....	19
15.1.	Сведения об аудиторе АО «ЭСК» .....	19
15.2.	Сведения о регистраторе АО «ЭСК» .....	20

## **1. Общие сведения**

Акционерное общество «Энерго – сбытовая компания» осуществляет свою деятельность с 2004 года. Общество расположено на территории Кабардино – Балкарской Республики в городе Прохладный.

Полное фирменное наименование АО «ЭСК»: **Акционерное общество «Энерго – сбытовая компания»**

Сокращенное фирменное наименование АО «ЭСК»: **АО "ЭСК"**

Основной государственный регистрационный номер юридического лица: **1040700150116**

Дата регистрации: **13.02.2004 г.**

Наименование регистрирующего органа: **Межрайонная инспекция МНС России №4 по Кабардино – Балкарской Республике**

### **Контактная информация:**

361045, Кабардино – Балкарская Республика, г. Прохладный, ул. Гагарина, 14

**Место нахождения постоянно действующего исполнительного органа:**

361045, Кабардино – Балкарская Республика, г. Прохладный, ул. Гагарина, 14

**Адрес для направления корреспонденции:**

361045, Кабардино – Балкарская Республика, г. Прохладный, ул. Гагарина, 14

Телефон: (86631) 4-66-01

Факс: (86631) 4-47-23

Адрес электронной почты: [eskp@yandex.ru](mailto:eskp@yandex.ru)

Адрес страницы (страниц) в сети Интернет: [ao-esk.ru](http://ao-esk.ru)

## **2. Положение Общества в отрасли**

Акционерное общество «Энерго – сбытовая компания», в дальнейшем именуемое Общество, является юридическим лицом, созданным, зарегистрированным и осуществляющим свою деятельность в соответствии с законодательством Российской Федерации и Уставом Общества.

АО «ЭСК» обладает профессиональным и хорошо обученным персоналом, который быстро и квалифицированно решает возникающие вопросы, улучшает качество обслуживания клиентов Общества.

Основные виды деятельности АО «ЭСК» следующие:

- Деятельность по продаже электрической энергии гражданам, организациям и предприятиям всех форм собственности;
- Покупка электрической энергии на розничных рынках электрической энергии;

Общество вправе осуществлять другие виды деятельности, не противоречащие действующему законодательству Российской Федерации.

## **3. Приоритетные направления деятельности АО «ЭСК»**

Приоритетными направлениями деятельности Общества является увеличение объема продаж, путем заключения договоров поставки электроэнергии с крупными предприятиями города и района.

#### **4. Перспективы развития Общества**

Перспективами развития Общества является выход на оптовый рынок. В связи с чем, необходимо проведение ряда технических и организационных мероприятий. Выход на оптовый рынок Общества внесет элемент конкуренции на розничном рынке электроэнергии в регионе.

#### **5. Организационная структура Общества**

АО «ЭСК» имеет следующую организационную структуру:



## **6. Органы управления Общества**

Органами управления Общества являются:

- Общее собрание акционеров;
- Совет директоров;
- Единоличный исполнительный орган - Генеральный директор.

По состоянию на 31.12.2016г.и на дату подписания годового отчета **Генеральный директор Общества** – Рощина Ирина Владимировна, 1967г. рождения. Доли в уставном капитале не имеет.

### **Члены представительного коллегиального органа управления**

<b>ФИО</b>	<b>Основное место работы, должность</b>	<b>Доля участия в УК</b>
Фролова Нина Владимировна	ОАО «ЮМЭК», ведущий экономист	не имеет
Рощина Ирина Владимировна	АО «ЭСК», генеральный директор	не имеет
Третьякова Олеся Александровна	АО «ЭСК», главный бухгалтер	не имеет
Церникель Людмила Ивановна	АО «ЭСК», начальник отдела реализации электроэнергии	не имеет
Попова Наталья Александровна	АО «ЭСК», юристконсульт	не имеет

Уставный капитал Общества на 31.12.2016г. составил 2 746 000 (два миллиона семьсот сорок шесть тысяч) рублей. Уставный капитал Общества разделен на 1 373 обыкновенных именных акций, номинальной стоимостью 2000 (две тысячи) руб. каждая.

*Критерии определения и размер вознаграждения (компенсации) членам Совета директоров.*

Положение о вознаграждении (компенсации) не разработано, в связи с этим вознаграждение (компенсация) в 2016 году членам Совета директоров не выплачивалось.

## **7. Основные результаты деятельности Общества**

### ***Энергосбытовая деятельность***

В 2016 г. Обществом куплено электрической энергии у ОАО «Каббалкэнерго» в объеме 120532,1 тыс. кВт.\*ч. электрической энергии. Полезный отпуск конечным потребителям составил 120532,1 тыс. кВт.\*ч. электрической энергии, в том числе по уровням напряжения:

ВН – 52933,5 тыс. кВт.\*ч.

СН2 – 18202,9 тыс. кВт.\*ч.

НН – 49395,7 тыс. кВт.\*ч., в том числе для населения 35437,4 тыс. кВт.\*ч.

### **Структура имущества предприятия и источников его образования**

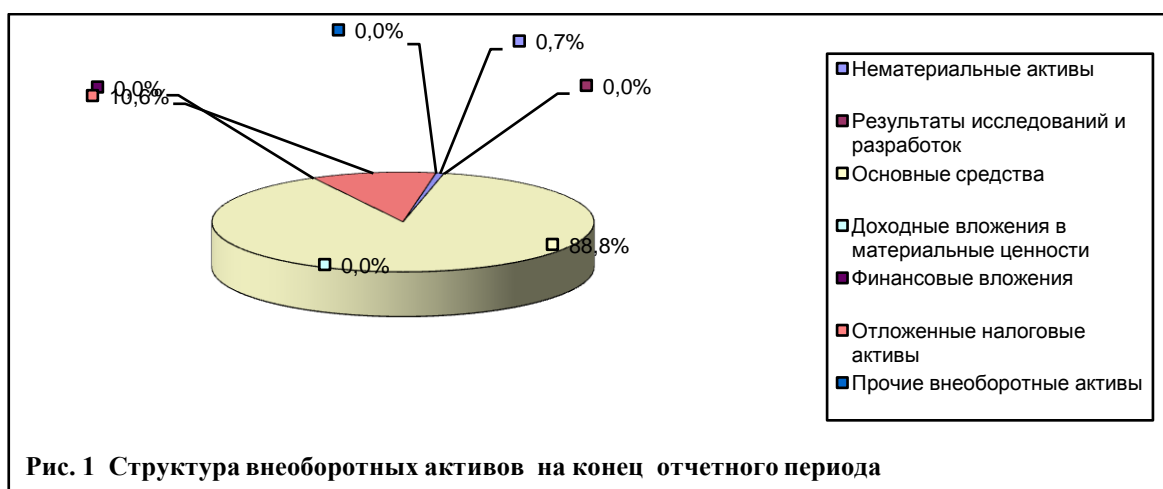
В структуре имущества АО «ЭСК» существенно преобладают оборотные активы, удельный вес которых на 31.12.2016 г. составил 66,8%. Значение показателя внеоборотных активов на конец отчетного периода составило 19331 тыс.руб., за 2016 год они увеличились на 12 043 тыс. руб. Основная часть внеоборотных активов Общества представлена основными средствами 88,8 %.

Актив	Код	На начало отчетного периода	Структура активов /пассивов/ баланса, %	На конец отчетного периода	Структура активов /пассивов/ баланса, %	Изменение в уд. весах, % (гр.6-гр.4)	Изменение в абсолютных величинах, (гр.5-гр.3)	Изменение к началу года, %
1	2	3	4	5	6	7	8	9
<b>Актив</b>								
Нематериальные активы	1110	0	0,0	130	0,2	0,22	130	-
Результаты исследований и разработок	1120	0	0,0	0	0,0	0,00	0	-
Основные средства	1130	5248	13,9	17161	29,4	15,58	11913	227,0
Доходные вложения в материальные ценности	1140	0	0,0	0	0,0	0,00	0	-
Финансовые вложения	1150	0	0,0	0	0,0	0,00	0	-
Отложенные налоговые активы	1160	2040	5,4	2040	3,5	-1,89	0	0,0
Прочие внеоборотные активы	1170	0	0,0	0	0,0	0,00	0	-
<b>Итого по внеоборотным активам</b>	<b>1100</b>	<b>7288</b>	<b>19,3</b>	<b>19331</b>	<b>33,2</b>	<b>13,91</b>	<b>12043</b>	<b>165,2</b>
Запасы	1210	270	0,7	103	0,2	-0,54	-167	-61,9
НДС по приобретенным ценностям	1220	0	0,0	0	0,0	0,00	0	-
Дебиторская задолженность	1230	25893	68,4	27320	46,9	-21,53	1427	5,5
Финансовые вложения (за исключением денежных эквивалентов)	1240	0	0,0	0	0,0	0,00	0	-
Денежные средства и денежные эквиваленты	1250	3787	10,0	10864	18,6	8,63	7077	186,9
Прочие оборотные активы	1260	618	1,6	675	1,2	-0,47	57	9,2
<b>Итого по оборотным активам</b>	<b>1200</b>	<b>30568</b>	<b>80,7</b>	<b>38962</b>	<b>66,8</b>	<b>-13,91</b>	<b>8394</b>	<b>27,5</b>
<b>БАЛАНС</b>	<b>1600</b>	<b>37856</b>	<b>100,00</b>	<b>58293</b>	<b>100,00</b>	<b>0,00</b>	<b>20437</b>	<b>54,0</b>
<b>Пассив</b>								
Уставный капитал	1310	2746	7,3	2746	4,7	-2,54	0	0,0
Собственные акции, выкупленные у акционеров	1320	0	0,0	0	0,0	0,00	0	-
Переоценка внеоборотных активов	1340	444	1,2	444	0,8	-0,41	0	0,0
Добавочный капитал (без переоценки)	1350	0	0,0	0	0,0	0,00	0	-
Резервный капитал	1360	0	0,0	0	0,0	0,00	0	-
Нераспределенная прибыль (непокрытый убыток)	1370	7807	20,6	12624	21,7	1,03	4817	61,7
<b>Итого по капиталу и резерву</b>	<b>1300</b>	<b>10997</b>	<b>29,0</b>	<b>15814</b>	<b>27,1</b>	<b>-1,92</b>	<b>4817</b>	<b>43,8</b>
Заемные средства	1410	0	0,0	0	0,0	0,00	0	-
Отложенные налоговые обязательства	1420	0	0,0	1	0,0	0,00	1	-
Оценочные обязательства	1430	0	0,0	0	0,0	0,00	0	-
Прочие обязательства	1450	0	0,0	0	0,0	0,00	0	-
<b>Итого по долгосрочным обязательствам</b>	<b>1400</b>	<b>0</b>	<b>0,0</b>	<b>1</b>	<b>0,0</b>	<b>0,00</b>	<b>1</b>	<b>-</b>
Заемные средства	1510	0	0,0	0	0,0	0,00	0	-
Кредиторская задолженность	1520	26859	71,0	42478	72,9	1,92	15619	58,2
Доходы будущих периодов	1530	0	0,0	0	0,0	0,00	0	-
Оценочные обязательства	1540	0	0,0	0	0,0	0,00	0	-
Прочие обязательства	1550	0	0,0	0	0,0	0,00	0	-
<b>Итого по краткосрочным обязательствам</b>	<b>1500</b>	<b>26859</b>	<b>71,0</b>	<b>42478</b>	<b>72,9</b>	<b>1,92</b>	<b>15619</b>	<b>58,2</b>
<b>БАЛАНС</b>	<b>1700</b>	<b>37856</b>	<b>100,00</b>	<b>58293</b>	<b>100,00</b>	<b>0,00</b>	<b>20437</b>	<b>54,0</b>

Значение показателя внеоборотных активов в течение 2016 года увеличилось на 12043 тыс. руб. Данное изменение связано, в том числе с отражением в составе основных средств системы автоматизированного коммерческого учета АИИСКУЭ. Всего сумма активов АО "ЭСК" увеличилась на 20437 тыс. руб

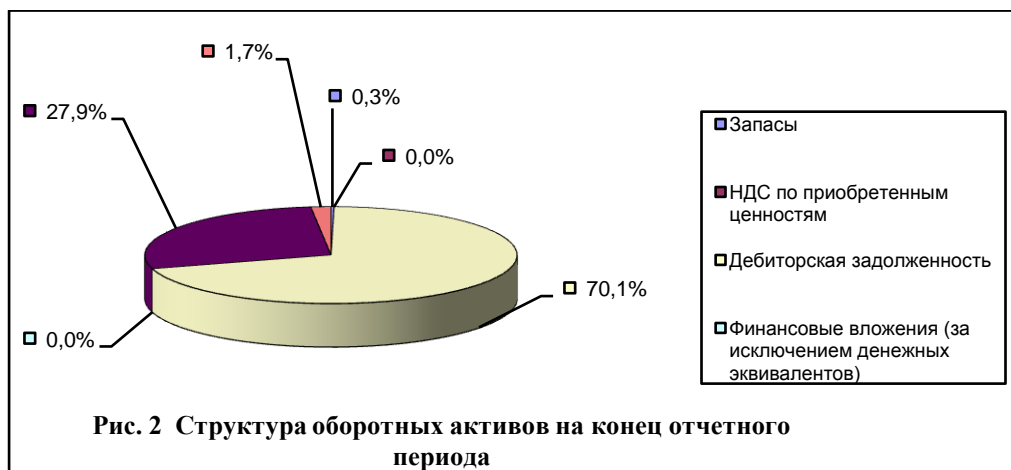
По результатам анализа структуры внеоборотных активов можно отметить наличие следующих тенденций.

Актив	Абсолютные величины		Удельные веса (%) в общей величине		Изменение		
	на начало отчетного периода	на конец отчетного периода	на начало отчетного периода	на конец отчетного периода	в абсолютных величинах	в удельных весах	темпа роста, %
1	2	3	4	5	6	7	8
Нематериальные активы	0	130	0,0	0,7	130	0,7	-
Результаты исследований и разработок	0	0	0,0	0,0	0	0,0	-
Основные средства	5248	17161	72,0	88,8	11913	16,8	327,0
Доходные вложения в материальные ценности	0	0	0,0	0,0	0	0,0	-
Финансовые вложения	0	0	0,0	0,0	0	0,0	-
Отложенные налоговые активы	2040	2040	28,0	10,6	0	-17,4	100,0
Прочие внеоборотные активы	0	0	0,0	0,0	0	0,0	-
<b>Итого по внеоборотным активам</b>	<b>7288</b>	<b>19331</b>	<b>100</b>	<b>100</b>	<b>12043</b>	<b>-</b>	<b>265,2</b>



По результатам анализа структуры оборотных активов можно отметить наличие следующих тенденций.

Актив	Абсолютные величины		Удельные веса (%) в общей величине оборотных активов		Изменение		
	на начало отчетного периода	на конец отчетного периода	на начало отчетного периода	на конец отчетного периода	в абсолютных величинах	в удельных весах	темпа роста, %
1	2	3	4	5	6	7	8
Запасы	270	103	0,9	0,3	-167	-0,62	38,1
НДС по приобретенным ценностям	0	0	0,0	0,0	0	0,00	-
Дебиторская задолженность	25893	27320	84,7	70,1	1427	-14,59	105,5
Финансовые вложения (за исключением денежных эквивалентов)	0	0	0,0	0,0	0	0,00	-
Денежные средства и денежные эквиваленты	3787	10864	12,4	27,9	7077	15,49	286,9
Прочие оборотные активы	618	675	2,0	1,7	57	-0,29	109,2
<b>Итого по оборотным активам</b>	<b>30568</b>	<b>38962</b>	<b>100,0</b>	<b>100,0</b>	<b>8394</b>	<b>-</b>	<b>127,5</b>



Так, за проверяемый период краткосрочная дебиторская задолженность увеличилась на 1427 тыс. руб., при этом ее удельный вес в составе оборотных активов уменьшился на 14,59%, остаток денежных средств вырос на 7077 тыс. руб., или на 186,9%.

В составе оборотных активов основная доля принадлежит дебиторской задолженности – 70,1% на 31.12.2016г. или 27320 тыс. руб., а также денежным средствам – 27,9% (10864 тыс. руб.). Доля остальных активов является незначительной: запасы, расходы будущих периодов и прочие оборотные активы составляют в них 2%.

Сравнительный анализ динамики активов и финансовых результатов Общества за 2015-2016 годы позволяет дать предварительную оценку его деловой активности.

Наименование показателя	За предшествующий период	За отчетный период	Изменение	
			в абсолютных величинах	темпа роста, %
1	2	3	4	5
Средняя за период величина активов предприятия	39818	48075	8257	120,7
Выручка от продаж	223238	350258	127020	156,9
Чистая прибыль за период	-7556	4817	12373	-63,8

Оценка деловой активности	
$100\% < \text{Тр. акт.} < \text{Тр. выруч.} < \text{Тр. чп}$	золотое правило предприятия. Данные пропорции свидетельствует о динамичности развития предприятия и укреплении его финансового состояния.
$100\% < \text{Тр. акт.}$	неравенство показывает, что предприятие наращивает свой экономический потенциал и масштабы деятельности.
$\text{Такт.} < \text{Тр. выруч.}$	объем продаж растет быстрее экономического потенциала. Из этого можно сделать вывод о повышении эффективности использования ресурсов на предприятии.
$\text{Твыруч.} < \text{Тр. чп}$	прибыль предприятия растет быстрее объема реализации продукции и совокупного капитала вследствие положительного эффекта операционного рычага.

В анализируемом периоде наблюдается определенный рост средней величины активов предприятия – на 20,7%, что свидетельствует об увеличении экономического потенциала общества. При этом наблюдается рост выручки от продаж на 56,9%. По итогам 2016 года Общество получило чистую прибыль в сумме 4817 тыс. руб., что произошло благодаря корректировке расходов в сторону уменьшения по операциям, связанным с созданием объекта ОС (АИИСКУЭ). С учетом того, что по итогам 2015 года зафиксирован убыток в сумме 7556 тыс. руб., темп роста прибыли составил 63,8%. При этом нераспределенная прибыль составила, на конец года 12624 тыс. руб.



В ходе анализа пассивной части баланса были выявлены следующие тенденции. За 2016 год была получена прибыль в размере 4817 тыс. руб, при этом нераспределенная прибыль на конец года составила 12624 тыс. руб. Данное обстоятельство, учитывая статичность уставного и отсутствие резервного капиталов, предопределило увеличение собственного капитала на 43,8%.

При этом следует отметить увеличение краткосрочной задолженности, в частности перед поставщиками и подрядчиками на 11177тыс.руб. Указанные факторы повлияли на коэффициент автономии, который снизился на 0,02( с 0,29 до 0,27). Это свидетельствует о недостаточной величине собственного капитала, необходимой для покрытия обязательств Общества.

Наименование показателя	На начало отчетного периода	На конец отчетного периода	Изменение	Темп роста, %
Капитал и резервы	10997	15814	4817	43,8
Доходы будущих периодов	0	0	0	-
Задолженность участников (учредителей) по взносам в уставной капитал	0	0	0	-
<b>Реальный собственный капитал (частые активы)</b>	<b>10997</b>	<b>15814</b>	<b>4817</b>	<b>43,8</b>
Долгосрочные обязательства				
Краткосрочные обязательства и пассивы	26859	42478	15619	58,1
Заемные средства (скоррект)				
<b>Итого источников средст</b>	<b>37856</b>	<b>58293</b>	<b>20437</b>	<b>54,0</b>
<b>Коэффициент автономии</b>	<b>0,29</b>	<b>0,27</b>	<b>-0,02</b>	<b>X</b>

Таким образом, рост заемных средств и снижение собственного капитала, предопределило снижение коэффициента автономии с 0,49 до 0,29, т.е. ниже норматива (равного 0,5). Это свидетельствует о недостаточной величине собственного капитала, необходимой для покрытия обязательств общества.

Приведенные изменения свидетельствуют о негативной динамике ряда показателей, а также об ухудшении структуры баланса, что может свидетельствовать о наличии отрицательных тенденций.

## 8. Анализ финансового состояния и результатов деятельности

### *Показатели платежеспособности (ликвидности) и рентабельности АО «ЭСК»,*

Наименование показателя	На начало отчетного периода	На конец отчетного периода	Изменение, (+,-)	Порядок расчета	Назначение
1	2	3	4	5	6
Коэффициент абсолютной ликвидности (срочности)	0,14	0,26	0,11	$\text{Кабс.ликв.} = (\text{ДС} + \text{КФВ}) / \text{КО} = (1250 + 1240 \text{ Ф.1}) / 1700 \text{ Ф.1}$	Показывает, какая часть текущей задолженности может быть погашена на дату составления баланса или на другую дату (норма: 0,15-0,2)
Коэффициент уточненной (критической) ликвидности	1,11	0,90	-0,21	$\text{Ккрит.ликв.} = (\text{ДС} + \text{КФВ} + \text{ДЗ}) / \text{КО} = (1250 + 1240 + 1230) \text{ Ф.1} / 1700 \text{ Ф.1}$	Показывает, какая часть текущих обязательств может быть погашена не только за счет имеющихся денежных средств, но и за счет ожидаемых финансовых поступлений (норма: 0,8-1,0)
Коэффициент общей ликвидности (текущей)	1,14	0,92	-0,22	$\text{Ктек.ликв.} = \text{ОА} / (\text{КО} - \text{Дох. буд. пер.} - \text{Кратк. оцен. обяз.}) = 1200 \text{ Ф.1} / (1500 - 1530 - 1540) \text{ Ф.1}$	Позволяет установить, в какой степени текущие активы покрывают краткосрочные обязательства (норма: 1,6-2,0)
Собственный оборотный капитал	3709	-3516	-7225	$\text{ОКсобств.} = \text{ОА} - (\text{КО} - \text{Дох. буд. пер.} - \text{Кратк. оцен. обяз.}) = 1200 - (1500 - 1530 - 1540) \text{ Ф.1}$	Свидетельствует о превышении текущих активов над краткосрочными обязательствами (общей ликвидности предприятия)
Обеспеченность собственными оборотными средствами	0,121	-0,090	-0,21	$\text{Кобесп.} = (\text{Капит.} + \text{Дох. буд. пер.} + \text{Оцен. обяз.} - \text{Выкупл. собст. акц.} - \text{ВА}) / \text{ОА} = (1300 + 1530 + 1430 + 1540 - 1320 - 1100 \text{ Ф.1}) / 1200 \text{ Ф.1}$	Характеризует степень участия собственного капитала в формировании оборотных средств (норма: $\Rightarrow 0,1$ )
Коэффициент финансовой независимости (Кнезав.)	0,290	0,271	-0,02	$\text{Кнезав.} = (\text{Капит.} + \text{Дох. буд. пер.} + \text{Оцен. обяз.} - \text{Выкупл. собст. акц.}) / \text{Баланс} = (1300 + 1530 + 1430 + 1540 - 1320) \text{ Ф.1} / 1700 \text{ Ф.1}$	Характеризует удельный вес собственных средств в общей сумме пассивов (активов) и рассчитывается как отношение собственных капиталов и резервов к итогу баланса
Коэффициент финансовой независимости в отношении формирования запасов (Кнезав. зап.)	40,73	153,53	113	$\text{Кнезав. зап.} = (\text{Капит.} + \text{Дох. буд. пер.} + \text{Оцен. обяз.} - \text{Выкупл. собст. акц.}) / (\text{Зап.} + \text{НДС}) = (1300 + 1530 + 1430 + 1540 - 1320) \text{ Ф.1} / (1210 + 1220 \text{ Ф.1})$	Показывает, какая часть запасов и затрат формируется за счет собственных средств, и рассчитывается как отношение собственных капиталов и резервов организации к сумме запасов и НДС по приобретенным ценностям
Коэффициент маневренности	0,34	-0,22	-0,56	$\text{Кманеврен.} = (\text{Капит.} + \text{Дох. буд. пер.} + \text{Оцен. обяз.} - \text{Собст. вык. акц.} - \text{ВА}) / \text{СК} = (1300 + 1530 + 1430 + 1540 - 1320 - 1100 \text{ Ф.1}) / (1300 + 1530 + 1430 + 1540 - 1320) \text{ Ф.1}$	Показывает, какая часть собственного капитала предприятия находится в мобильной форме, позволяющей свободно маневрировать капиталом (норма: около 0,5)
Доля труднореализуемых активов в общей величине суммарных активов, %	0,19	0,33	0,14	$\text{ВА} / \text{Баланс} = 1100 / 1600 \text{ Ф.1}$	Характеризует "качество" активов

Анализ коэффициента абсолютной ликвидности показывает, что его величина (при норме 0,15-0,2 для этого показателя) выросла и на конец 2016 года составила 0,26. В данном случае можно констатировать, что Общество имеет возможность в ближайшее время погасить свои наиболее срочные обязательства.

Коэффициент общей ликвидности (коэффициент покрытия) позволяет установить, в какой кратности текущие активы покрывают краткосрочные обязательства. В течение анализируемого периода у Общества также произошло снижение данного показателя с 1,14 до 0,92 при нормативном значении – 1,6-2. Фактическое значение коэффициента на конец проверяемого периода свидетельствует о недостаточности текущих активов Общества для погашения всех своих обязательств.

Коэффициент финансовой независимости характеризует удельный вес собственных средств в общей сумме пассивов (активов) и рассчитывается как отношение собственных капиталов и резервов к итогу баланса. В 2016 году его значение снизилось с 0,29 до 0,27 (при норме 0,5 и более) и явно недостаточно для обеспечения финансовой независимости Общества.

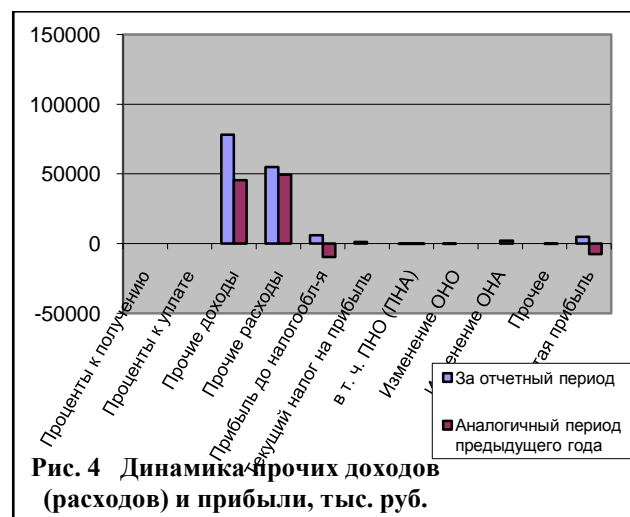
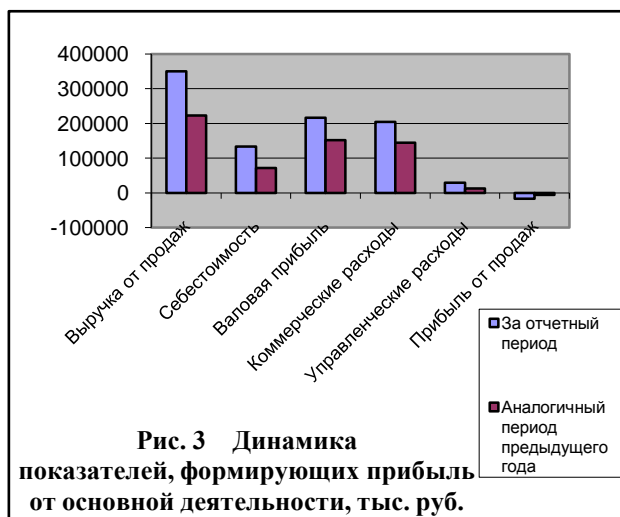
Доля труднореализуемых активов в общей величине суммарных активов характеризует их "качество". Следует отметить, что доля труднореализуемых активов существенно выросла почти вдвое, составив на конец периода 33%.

В данном случае необходимо отметить снижение большинства анализируемых показателей, что свидетельствует о негативной динамике и может привести к потере платежеспособности в дальнейшем. На конец анализируемого периода большая часть показателей платежеспособности находится ниже предела нормативных значений. На основании этого можно сделать вывод, что Общество имеет возможность в оперативном порядке погасить лишь частично свои краткосрочные обязательства за счет имеющихся текущих активов.

По итогам 2016 года АО "ЭСК" получен убыток от продаж в размере 17118 тыс. рублей. При этом чистая прибыль с учетом прочих доходов и расходов составила 4817 тыс. руб., в то время как в 2015 году убыток от продаж составлял 5804 тыс. руб., а с учетом сальдо прочих доходов и расходов - 7556 тыс. руб.

Наименование показателя	За отчетный период	Аналогичный период предыдущего года	Изменение в абсолютных величинах	Изменение к данным предыдущего периода, %	Удельный вес каждого показателя по отношению к выручке, %		Изменение удельного веса в абсолютных величинах
			(гр.2 - гр.3)		За отчетный период	Аналогичный период предыдущего года	(гр.6 - гр.7)
1	2	3	4	5	6	7	8
Выручка от продаж	350258	223238	127020	56,9	100	100	0
Себестоимость	133744	71813	61931	86,2	38,2	32,2	6,0
Валовая прибыль	216514	151425	65089	43,0	61,8	67,8	-6,0
Коммерческие расходы	204053	144553	59500	41,2	58,3	64,8	-6,5
Управленческие расходы	29579	12676	16903	133,3	8,4	5,7	2,8
<b>Прибыль от продаж</b>	<b>-17118</b>	<b>-5804</b>	<b>-11314</b>	<b>194,9</b>	<b>-4,9</b>	<b>-2,6</b>	<b>-2,3</b>
Доходы от участия в других организациях	0	0		0,0	0,0	0,0	0,0
Проценты к получению	0	0	0	0,0	0,0	0,0	0,0
Проценты к уплате	0	0	0	0,0	0,0	0,0	0,0
Прочие доходы	78132	45520	32612	71,6	22,3	20,4	1,9

Прочие расходы	54976	49299	5677	11,5	15,7	22,1	-6,4
<b>Прибыль до налогообложения</b>	<b>6038</b>	<b>-9583</b>	<b>15621</b>	<b>-163,0</b>	<b>1,7</b>	<b>-4,3</b>	<b>6,0</b>
Текущий налог на прибыль	1220	0	1220	0,0	0,3	0,0	0,3
в т. ч. ПНО (ПНА)	-1	4					
Изменение ОНО	-1	0	-1	0,0	0,0	0,0	0,0
Изменение ОНА	0	2040	-2040	-100,0	0,0	0,9	-0,9
Прочее	0	-13					
<b>Чистая прибыль</b>	<b>4817</b>	<b>-7556</b>	<b>12373</b>	<b>-163,8</b>	<b>1,4</b>	<b>-3,4</b>	<b>4,8</b>

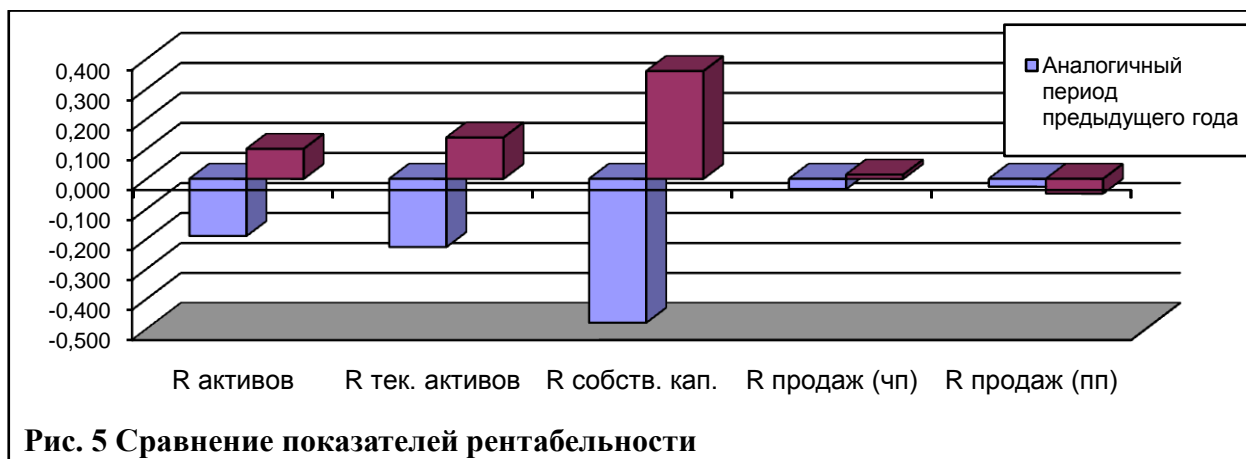


Анализ отдельных показателей, формирующих чистую прибыль (непокрытый убыток), показал, что в 2016 году по сравнению с предыдущим годом выручка выросла на 127020 тыс. руб.(56,9%). Одновременно выросла себестоимость на 61931 тыс. руб.(86,2%), управленческие расходы на 16903 тыс. руб.(133,3%), коммерческие расходы на 59500 тыс. руб.(41,2%), что обусловило снижение прибыли от продаж на 194,9%.

В то же время, увеличение прочих доходов на 32612 тыс. руб. (71,6%) при незначительном увеличении прочих расходов (11,5%), привело к образованию чистой прибыли в размере 4817 руб.

Вследствие этого, рентабельность продаж по прибыли от продаж в отчётном периоде имеет тенденцию к уменьшению. Так, рентабельность продаж по прибыли от продаж в 2016 году снизилась с (0,026) до (0,049), по чистой прибыли, напротив, увеличилась с (0,034) до 0,014. Рентабельность совокупных и текущих активов по чистой прибыли также возросла соответственно на 0,290 и 0,365.

Показатель	Условные обозначения	Порядок расчета	Аналогичный период предыдущего года	2016	Изменение, +/-	Примечание
Рентабельность совокупных активов (по чистой прибыли)	KR <sub>бчист.пр</sub>	$R_{\text{чист}}/(В_{\text{нач.}}+В_{\text{кон.}})/2$	-0,190	0,100	0,290	Характеризует эффективность использования всех активов предприятия
Рентабельность текущих активов, (по чистой прибыли)	KR <sub>ечист.пр</sub>	$R_{\text{чист}}/(Е_{\text{нач.}}+Е_{\text{кон.}})/2$	-0,227	0,138	0,365	Характеризует эффективность использования текущих активов предприятия
Рентабельность собственного капитала (по чистой прибыли)	KR <sub>скчист.пр</sub>	$R_{\text{чист}}/(SK_{\text{нач.}}+SK_{\text{кон.}})/2$	-0,479	0,359	0,838	Характеризует эффективность использования собственного капитала
Рентабельность продаж (по прибыли от продаж)	KR <sub>ппрод.</sub>	$R_{\text{прод}}/N$	-0,026	-0,049	-0,023	Показывает, какую прибыль имеет предприятие с каждого рубля реализованной продукции
Рентабельность продаж (по чистой прибыли)	KR <sub>пчист.пр</sub>	$R_{\text{чист}}/N$	-0,034	0,014	0,048	



Данные показатели свидетельствуют о том, что АО "ЭСК" относится к организациям, имеющим невысокий уровень рентабельности финансово-хозяйственной деятельности.

Основным показателем, характеризующим возможность предприятия восстановить (утратить) свою платежеспособность, является коэффициент восстановления (утраты) платежеспособности. Значение этого коэффициента по данным АО "ЭСК" составляет 0,43. Поскольку он меньше единицы у Общества отсутствует реальная возможность восстановить свою платежеспособность до нормативных значений в течение ближайшего времени.

#### Расчет коэффициента восстановления (утраты) платежеспособности

Наименование показателя	Порядок расчета	Значение
Коэффициент текущей ликвидности на начало отчетного периода К тек.л.0	Ктек.л.=ОА/(КО-Дох. буд. пер.-Кратк. оцен. обяз.)=(1210+1250+1230 Ф.1)/1700 Ф.1	1,14
Коэффициент текущей ликвидности на конец отчетного периода К тек.л.1		0,92
Коэффициент текущей ликвидности минимальный К тек.л. мин	-	2
Отчетный период, мес Т	-	12
Коэффициент восстановления платежеспособности (Кв.п.)	Квосс.плат.=(Ктек.л.1+6/Т(Ктек.л.1-Ктек.л.0))/Ктек.л.мин.	-
Коэффициент утраты платежеспособности (Ку.п.)	Ку.плат.=(Ктек.л.1+3/Т(Ктек.л.1-Ктек.л.0))/Ктек.л.мин	0,43

#### Примечание:

1. Если коэффициент текущей ликвидности и доля собственного оборотного капитала в формировании оборотных активов меньше норматива, но наметилась тенденция роста этих показателей, то определяется коэффициент восстановления платежеспособности за период, равный шести месяцам. Если Кв.п. >1, то у предприятия есть реальная возможность восстановить свою платежеспособность, и наоборот, если Кв.п.<1- у предприятия нет реальной возможности восстановить свою платежеспособность в ближайшее время.

2. В случае если фактический уровень Кт.л. равен или выше нормативного значения на конец периода, но наметилась тенденция его снижения, рассчитывается коэффициент утраты платежеспособности (Ку.п.) за период, равный 3 месяцам. Если Ку.п. >1, то предприятие имеет реальную возможность сохранить свою платежеспособность в течение 3 месяцев, и наоборот.

### ***Сведения о политике и расходах АО «ЭСК» в области научно-технического развития, в отношении лицензий и патентов, новых разработок и исследований.***

Расходы в области научно-технического развития, в части организации нового производства, а так же расширения или сокращения производства, модернизации и реконструкции основных средств ОАО «ЭСК» в 2016г. не производились.

### ***Анализ тенденций развития в сфере основной деятельности ОАО «ЭСК»***

Основные тенденции развития отрасли экономики, в которой Общество осуществляет основную деятельность, характеризуются проведением структурных преобразований, созданием новых институтов рынка электрической энергии, запуском его усовершенствованной модели.

Общая оценка результатов деятельности АО «ЭСК» соответствует тенденциям развития отрасли.

### ***Анализ факторов и условий, влияющих на деятельность АО «ЭСК».***

Основными факторами, влияющими на деятельность АО «ЭСК», являются общие тенденции развития отрасли:

- небольшая фондоемкость и как следствие «легкая» структура себестоимости с преобладающим объемом затрат на оплату труда и расходов на юридические, консультационные и банковские услуги, услуги ООО «ЕРКЦ»;
- актуализация вопросов взаимоотношений с инфраструктурными контрагентами, государственными органами и как следствие высокие издержки, связанные с контрактными отношениями;
- высокая степень персонификации отношений с конечными контрагентами как предпосылка актуальности вопросов маркетинговой политики и имиджа.

### ***Конкуренты АО «ЭСК».***

На территории Кабардино – Балкарской Республики, где осуществляется деятельность АО «ЭСК», основным конкурентом является гарантирующий поставщик АО «Каббалкэнерго».

## **9. Дивидендная политика**

В соответствии с Уставом, Общество вправе по результатам первого квартала, полугодия, девяти месяцев финансового года и (или) по результатам финансового года принимать решения (объявлять) о выплате дивидендов по размещенным акциям.

По итогам 2015 финансового года органами управления Общества решение о выплате дивидендов не принималось.

## **10. Основные факторы риска в деятельности Общества**

### ***Отраслевые риски***

В соответствии с действующим законодательством в области электроэнергетики АО «ЭСК» является энергосбытовой организацией. В связи с наличием указанного статуса Общество осуществляет поставку электрической энергии покупателям электрической энергии на розничном рынке на территории своей зоны деятельности по

публичным договорам энергоснабжения. Зоной деятельности Общества является территория г. Прохладного Кабардино-Балкарской Республики.

Основными отраслевыми рисками, которые могут негативно повлиять на результаты деятельности Общества, являются: • уменьшение клиентской базы в связи с выходом Федерального закона № 44 и перехода потребителей - бюджетных организаций к гарантирующему поставщику.

Для недопущения реализации перечисленных выше основных рисков Обществом предпринимаются следующие действия:

- индивидуальная работа с потребителями, рассматривающими возможность ухода к гарантирующему поставщику, выработка предложений и реализация мероприятий, направленных на удержание потребителей на обслуживании у Общества;

- расширение спектра услуг и сервисов: внедрение автоматизированных систем организации расчетов с потребителями, оказание дополнительных услуг потребителям электроэнергетики;

- совершенствование процесса управления дебиторской и кредиторской задолженностью в целях поддержания показателей ликвидности и финансовой независимости, а также оборачиваемости задолженности на уровне, обеспечивающем выполнение контрольных показателей финансового состояния, установленных в отношении энергосбытовых компаний действующим законодательством;

- четкое выполнение правил и регламентов розничного рынка.

Риски, связанные с возможным изменением цен на сырье, услуги, используемые Обществом в своей деятельности:

- Основными расходами Общества являются покупка электрической энергии и мощности на оптовом рынке, а также деятельность по продаже электрической энергии гражданам и организациям. На услуги по передаче электрической энергии действуют установленные полномочными государственными органами регулируемые тарифы. Цена продажи электрической энергии на розничном рынке потребителям Общества формируется в соответствии с действующей нормативной базой не выше предельных уровней цен, рассчитываемых Обществом по установленному алгоритму. В этой связи изменение цен на товары и услуги, приобретаемые Обществом для осуществления своей основной деятельности (продажи электрической энергии на розничном рынке), не оказывает существенного влияния на финансовые результаты деятельности Общества: изменение цен на приобретаемые товары и услуги приводит к соответствующему изменению цены электрической энергии, отпускаемой Обществом. Более значимым фактором, влияющим на финансовые результаты деятельности Общества, является изменение нормативной правовой базы, регламентирующей порядок учета цен на приобретаемые Обществом товары и услуги в цене электрической энергии для конечных потребителей.

Риски, связанные с повышением цен на оборудование и другие материально-технические ресурсы, используемые Обществом в своей деятельности, минимальны, поскольку Общество осуществляет закупку оборудования и других материально-технических ресурсов лишь для обеспечения собственных хозяйственных нужд. Эти риски обусловлены, в основном, инфляционными процессами в экономике страны и могут быть минимизированы следующими мероприятиями: создание конкурентной среды в сфере закупок работ и услуг, повышение эффективности системы обеспечения материально-техническими ресурсами за счет проведения регламентированных закупочных процедур, проведение взвешенной финансовой политики.

Изменение цен на электрическую энергию, реализуемую Обществом розничным потребителям, может происходить только в связи с изменением цен на электрическую энергию и мощность на оптовом рынке или услуг сетевых и инфраструктурных организаций, поскольку алгоритм расчета цен на продукцию Общества является, по сути, регулируемым. Вместе с тем, рост цен на приобретаемые Обществом электрическую энергию и мощность, а также увеличение стоимости услуг и сбытовой надбавки

Общества, также учитываемых при определении цены на электрическую энергию для розничных потребителей, могут способствовать усилению конкуренции и стимулировать потребителей рассматривать иные возможности сокращения расходов на электроэнергию (энергосбережение, развитие собственной генерации). Предполагаемые действия Общества в случае усиления конкуренции: использование структурированной маркетинговой политики, основанной на детальном анализе спроса, интересов и возможностей потребителей энергоресурсов; внедрение новых технологий для улучшения обслуживания своих клиентов и сохранения конкурентных преимуществ перед другими компаниями.

### ***Страновые риски***

Общество осуществляет свою деятельность на территории Российской Федерации в Кабардино-Балкарской Республике.

Экономика России тесно связана с экономическими процессами, происходящими в мире. В условиях мирового финансового кризиса для России, чья экономика ориентирована на сырьевой экспорт, существует угроза падения производства в ориентированных на экспорт отраслях промышленности в случае падения мировых цен на продукцию указанных отраслей (нефть, газ, металлы). Вследствие резкого снижения цен на энергоносители (нефть, газ), возможен спад промышленного производства во многих субъектах Российской Федерации, что может незамедлительно привести к снижению потребления электроэнергии. В том числе, нельзя исключить обострения общественных противоречий, роста безработицы, усиления инфляции.

### ***Региональные риски***

Риски, связанные с возможными военными конфликтами, введением чрезвычайного положения и забастовками в стране и регионе, в которых АО «ЭСК» зарегистрирован в качестве налогоплательщика и/или осуществляет основную деятельность:

Вероятность военных конфликтов и введения чрезвычайного положения в стране и в регионах присутствия АО «ЭСК» незначительна.

Риски, связанные с географическими особенностями региона, в том числе повышенной опасностью стихийных бедствий, возможным прекращением транспортного сообщения в связи с удаленностью и/или труднодоступностью, не оказывают существенного влияния на деятельность АО «ЭСК», поскольку регион деятельности Общества мало подвержен таким рискам.

Риски, связанные с повышенной опасностью стихийных бедствий, расцениваются АО «ЭСК» как минимальные.

### ***Финансовые риски***

В настоящее время в связи с отсутствием заимствований АО «ЭСК» не может быть подвержен рискам, связанным с изменением процентных ставок. Учитывая, что расчеты по всем операциям АО «ЭСК» осуществляются в рублях, АО «ЭСК» не подвержен рискам, связанным с изменением курса обмена иностранных валют.

Хеджирование, как инструмент управления финансовыми рисками, в деятельности АО «ЭСК» не используется.

АО «ЭСК» реализует услуги на внутреннем рынке Российской Федерации с осуществлением расчетов в российских рублях (валюта Российской Федерации). АО «ЭСК» не планирует осуществлять деятельность на внешнем рынке. В связи с этим финансовое состояние АО «ЭСК» (его ликвидность, источники финансирования, результаты деятельности и т.п.) не подвержено рискам изменения курсов обмена иностранных валют.



Рост инфляции может стать причиной потерь реальной стоимости дебиторской задолженности АО «ЭСК» при существенной отсрочке или задержке платежа. Также рост инфляции может стать причиной увеличения себестоимости оказываемых услуг. При росте инфляции АО «ЭСК» планирует провести оптимизацию затрат и повышение оборачиваемости активов за счет изменения договорных отношений с потребителями.

### ***Правовые риски***

АО «ЭСК» по своей организационно-правовой форме является акционерным обществом и действует в соответствии с законодательством Российской Федерации. Для обеспечения стабильного функционирования Общества законы, принимаемые в различных отраслях: в валютном регулировании, в налоговом и таможенном законодательствах, в законодательстве о лицензировании отдельных видов деятельности, исполняются АО «ЭСК» четко и последовательно во избежание возникновения негативных результатов его деятельности.

АО «ЭСК» осуществляет мониторинг изменений правовой среды, связанный с принятием новых нормативно-правовых актов, что позволяет планировать будущую деятельность Общества и избегать возникновения рисков ситуаций в области правового регулирования.

В настоящее время рисков, связанных с деятельностью АО «ЭСК», а именно с изменением валютного регулирования, изменением налогового законодательства, рисков, связанных с изменением правил таможенного контроля и пошлин в АО «ЭСК» не предвидится.

Риски, связанные с изменением требований по лицензированию основной деятельности АО «ЭСК» отсутствуют, в связи с тем, что основная деятельность АО «ЭСК» не подлежит лицензированию в соответствии с действующим законодательством, иные риски, связанные с лицензированием прав пользования объектами, нахождение которых в обороте ограничено (включая природные ресурсы), не предвидится.

Риски, касающихся изменений судебной практики по вопросам, связанным с деятельностью АО «ЭСК» (в том числе по вопросам лицензирования), которые могут негативно сказаться на результатах его деятельности отсутствуют, поскольку АО «ЭСК» на отчетную дату не участвовал в судебных процессах.

Таким образом, правовые риски, связанные с изменением валютного регулирования, изменением налогового законодательства, изменением правил таможенного контроля и пошлин, изменением требований по лицензированию основной деятельности АО «ЭСК» либо лицензированию прав пользования объектами, нахождение которых в обороте ограничено (включая природные ресурсы), изменением судебной практики по вопросам, связанным с деятельностью АО «ЭСК» (в том числе по вопросам лицензирования), которые могут негативно сказаться на результатах его деятельности, отсутствуют.

### ***Риски, связанные с деятельностью АО «ЭСК»***

В настоящее время АО «ЭСК» не участвует в судебных процессах, которые могут повлечь для Общества возникновение существенных рисков. В настоящий момент АО «ЭСК» не несет ответственности по долгам третьих лиц. В связи с чем, риски, связанные с возможной ответственностью АО «ЭСК» по долгам третьих лиц, отсутствуют.

## **11.Перечень крупных сделок**

В 2016 году сделки, признаваемые в соответствии с Федеральным законом "Об акционерных обществах" крупными сделками, на совершение которых в соответствии с уставом акционерного общества распространяется порядок одобрения крупных сделок:

1. АО «ЭСК» с ООО «Промэлектросеть на право заключения договора на предоставление доступа к Автоматизированной информационно-измерительной системе технического учета электрической энергии, с последующим комплексным информационно-аналитическим обслуживанием на сумму 20 500 000,0 (двадцать миллионов пятьсот тысяч) рублей;
2. АО «ЭСК» с ОАО «Автоматизированные системы в энергетике» на право заключения договора на комплекс работ по внедрению и последующему установлению соответствия АИИС КУЭ АО «ЭСК» техническим требованиям ОРЭМ на сумму 10 650 000 (десять миллионов шестьсот пятьдесят тысяч) рублей;
3. АО «ЭСК» с АО «Городские электрические сети» на право заключения договора на оказание комплекса информационно-измерительной системы технического учета электрической энергии на сумму 14 000 000,00 (четырнадцать миллионов) рублей.

## **12.Перечень сделок, в которых имелась заинтересованность**

В отчетном году сделок, признаваемых в соответствии с Федеральным законом "Об акционерных обществах" сделками, в совершении которых имелась заинтересованность, не совершалось.

## **13.Корпоративное управление**

Для целей осуществления корпоративного управления Общество руководствуется:

- 1) Федеральными законами РФ;
- 2) Уставом (новая редакция утверждена решением общего собрания акционеров ОАО «ЭСК» (протокол общего собрания акционеров от 23 марта 2016 г.).

Общество определило основной целью приведение системы корпоративного управления Обществом в соответствии с Кодексом корпоративного управления. Обществом официально не утвержден Кодекс корпоративного управления или иной аналогичный документ, однако АО «ЭСК» обеспечивает акционерам все возможности по участию в управлении Обществом и получению информации о деятельности Общества в соответствии с Федеральным Законом «Об акционерных обществах», Федеральным Законом «О рынке ценных бумаг» и нормативными актами Банка России. Акционеры Общества обеспечены надёжными и эффективными способами учёта прав собственности на акции. Акционеры имеют право участвовать в управлении Обществом путём принятия решений по наиболее важным вопросам деятельности Общества на общем собрании акционеров в соответствии со ст. 31 Федерального закона «Об акционерных обществах» от 26 декабря 1995 года N 208-ФЗ. Акционеры имеют право на регулярное и своевременное получение полной и достоверной информации об Обществе в соответствии со ст. 91 вышеназванного ФЗ «Об акционерных обществах», в том числе о финансовом положении

Общества, результатах его деятельности, об управлении Обществом, о крупных акционерах Общества. Информационная политика АО «ЭСК» обеспечивает возможность свободного и необременительного доступа к информации об Обществе. На предприятии осуществляется контроль за использованием конфиденциальной и служебной информации. Для обеспечения эффективной деятельности Общества генеральный директор учитывает интересы третьих лиц, в том числе кредиторов Общества, государства и муниципальных образований, на территории которых находится Общество. Основным принципом построения Обществом взаимоотношений с акционерами и инвесторами является разумный баланс интересов общества как хозяйствующего субъекта и как акционерного общества, заинтересованного в защите прав и законных интересов своих акционеров.

#### **14. Социальная политика**

Основными направлениями кадровой политики Общества является повышение качества и эффективности использования кадрового потенциала, обеспечение роста его профессионализма.

*Численность персонала Общества на 31.12.2016 г.*

<b>Структура персонала по категориям</b>	<b>на 31.12.2016 г. (чел.)</b>
Руководители высшего звена	2
Руководители среднего звена	4
Специалисты	11
Другие служащие	5
Рабочие	8
<b>Всего:</b>	<b>30</b>

Основная часть персонала составляют специалисты – 37%. За 2016 год принято 28 человек, 2 человека из 28 работают в АО «ЭСК» с момента образования Общества.

#### **15. Справочная информация для акционеров и инвесторов**

##### **15.1. Сведения об аудиторе АО «ЭСК»**

<b>№</b>	<b>Наименование показателя</b>	<b>Значение показателя</b>
1	Полное наименование	Общество с ограниченной ответственностью «РБНА аудит и консалтинг»
2	Сокращенное наименование	ООО «РБНА аудит и консалтинг»
3	Дата создания	15.01.2010 г.
4	Место нахождения	Ставропольский край, Пятигорск г, Ермолова ул, 20
5	Почтовый адрес	Россия, 357500, Ставропольский край, Пятигорск г, Ермолова ул, 20
6	Телефон (факс), e-mail	(8793) 33-69-31, 33-65-98rbna@kmv.ru
7	Основной государственный номер	1102632000052
8	Идентификационный номер налогоплательщика	2632097135
9	Доля уставного капитала, принадлежащая аудиторам	100 %
10	Директор	Зайчиков Михаил Александрович, квалификационный аттестат аудитора №05-000180, выдан на основании решения СРОА НП «Российская коллегия аудиторов» от 03.10.2012 г. №38 на неограниченный срок
11	Саморегулируемая организация	Некоммерческое партнерство «Российская коллегия аудиторов»,

	аудиторов	ОРНЗ 11005007038
12	Страхование профессиональной ответственности	ОАО «Страховая акционерная компания «Энергогарант», договор от 01.07.2015 г. №155800-030-000002
13	Численность аудиторов, работающих на основании трудовых договоров	4

### **15.2. Сведения о регистраторе АО «ЭСК»**

*Полное фирменное наименование:* Акционерное общество «ВТБ РЕГИСТРАТОР»  
Юридический и почтовый адрес: 125040 г. Москва, ул. Правды, 23  
Контактные телефоны: (499) 257-17-00, 787-44-83  
Наименование подразделения: Ставропольский филиал Акционерного общества ВТБ Регистратор  
Место нахождения подразделения: 355029, Ставропольский край, г. Ставрополь, ул. Ленина, д.415Б  
Контактные телефоны: (865 2) 56-28-84  
Адрес электронной почты: investenergo@infranet.ru  
ОГРН 1045605469744,  
ИНН 5610083568,  
КПП 263543001  
Лицензия на осуществление деятельности по ведению Реестра: №10-000-100347  
Выдавший орган: Федеральная служба по финансовым рынкам  
Дата выдачи: 21.02.2008г.  
Срок действия: бессрочная  
*Структурное подразделение:* Кабардино – Балкарский филиал АО ВТБ Регистратор  
Почтовый адрес структурного подразделения:  
360004, КБР, г. Нальчик, ул. Тургенева, 21 «А», офис 203  
Телефон/ факс (8662) 72-21-73  
Адрес электронной почты: kbf-nr-ufo@yandex.ru  
ОГРН 9107748698610, ИНН 5610083568, КПП 771401001